


AFC

บริษัท
เอเชียไฟเบอร์
จำกัด (มหาชน)

รายงานประจำปี
2560



Digital
Manu
factoring



004

นโยบายและภาพรวมการประกอบธุรกิจ

008

สารจากประธานคณะกรรมการ

010

ข้อมูลทางการเงิน

011

ลักษณะการประกอบธุรกิจ

012

ภาวะอุตสาหกรรมและการแข่งขัน

014

ปัจจัยความเสี่ยง

016

โครงสร้างการถือหุ้น
และการจัดการ

019

รายละเอียดการถือครองหลักทรัพย์บริษัท
ของคณะกรรมการและผู้บริหาร

027

การกำกับดูแลกิจการ





034

การรับประกันต่อสังคม
และสิ่งแวดล้อม

043

การควบคุมภายใน
และการบริหารความเสี่ยง

052

บุคคลที่มีผลประโยชน์ร่วม
และรายการระหว่างกัน

046

ผลการดำเนินงาน
และการวิเคราะห์

048

รายงานของคณะกรรมการตรวจสอบ

050

รายงานของผู้สอบบัญชีรับอนุญาต
และงบการเงิน

064

หมายเหตุประกอบงบการเงิน

99

ข้อมูลทั่วไป





นโยบาย

และภาพรวมการประกอบธุรกิจ



ภาวะผู้นำและวิสัยทัศน์

สร้างสรรค์คุณค่าวันนี้ เพื่ออนาคตที่ดีกว่า ด้วยการพัฒนาผลิตภัณฑ์ให้เป็นเลิศ และยึดหลักธรรมาภิบาล



นโยบายคุณภาพ

มุ่งมั่น	พัฒนา	ต่อเนื่อง
ครบเครื่อง	ความพอใจ	ลูกค้า
หลากหลาย	แม่นยำ	นำหน้า
คุณภาพ	ส่งมอบ	ราคา
รักษา	สิ่งแวดล้อม	พร้อมใจ



นโยบายพลังงาน

บริษัทมุ่งมั่นสู่การประหยัดพลังงานสูงสุด ในทุกส่วนขององค์กร เพื่อเป้าหมายสู่มาตรฐานการจัดการพลังงาน ISO 50001 บริษัทได้นำระบบการจัดการพลังงานมาใช้ในหน่วยงาน เพื่อช่วยลดผลกระทบจากสภาวะโลกร้อนที่ส่งผลกระทบต่อสิ่งมีชีวิตบนโลก และเพื่อให้เกิดประสิทธิผลในการอนุรักษ์พลังงานอย่างต่อเนื่องและยั่งยืน ดังนี้

1. ดำเนินและพัฒนาระบบการจัดการพลังงานอย่างเหมาะสม โดยกำหนดให้การจัดการพลังงานเป็นส่วนหนึ่งของการดำเนินงานของบริษัทให้สอดคล้องกับกฎหมายและข้อกำหนดที่เกี่ยวข้อง

2. ดำเนินการปรับปรุงประสิทธิภาพการใช้ทรัพยากรพลังงานขององค์กรอย่างต่อเนื่องและเหมาะสมกับปริมาณการใช้พลังงาน เทคโนโลยีที่ใช้และแนวทางการปฏิบัติงานที่ดี
3. กำหนดแผนและเป้าหมายการอนุรักษ์พลังงานในแต่ละปีและสื่อสารให้พนักงานทุกคนเข้าใจและปฏิบัติได้อย่างถูกต้อง
4. ให้ถือว่าการอนุรักษ์พลังงานเป็นหน้าที่ความรับผิดชอบของผู้บริหารทุกระดับและพนักงานทุกคนที่จะให้ความร่วมมือในการปฏิบัติตามกฎหมายและข้อกำหนดที่เกี่ยวข้อง ติดตามตรวจสอบและรายงานต่อคณะผู้บริหาร
5. บริษัทจะทำการจัดซื้อ จัดหาเครื่องจักร เครื่องมือ อุปกรณ์การผลิต และบริการอื่นๆ ที่จำเป็น โดยพิจารณาถึงการใช้พลังงานอย่างมีประสิทธิภาพของผลิตภัณฑ์หรือบริการดังกล่าว
6. ให้การสนับสนุนที่จำเป็นรวมถึงทรัพยากรด้านบุคลากร ด้านงบประมาณ เวลาในการทำงาน การฝึกอบรม และการมีส่วนร่วมในการนำเสนอข้อคิดเห็นเพื่อพัฒนางานด้านพลังงาน
7. จะทบทวนและปรับปรุงนโยบาย เป้าหมายและแผนการดำเนินงานด้านพลังงานทุกปี ในกรณีที่มีการเปลี่ยนแปลงกระบวนการหรือระบบการจัดการพลังงานจะมีการทบทวนตามความเหมาะสม





นโยบายสิ่งแวดล้อม

บริษัทได้คำนึงถึงความสำคัญของการรักษาสิ่งแวดล้อม การอนุรักษ์พลังงานและทรัพยากรธรรมชาติที่มีต่อการผลิตที่ยั่งยืน จึงความตั้งใจที่จะดำเนินการ ดังนี้

1. ปฏิบัติตามกฎหมายและระเบียบที่เกี่ยวข้องกับสิ่งแวดล้อมของประเทศไทย
2. มีความมุ่งมั่นที่จะป้องกันมลภาวะและปรับปรุงอย่างต่อเนื่อง ที่จะลดการสูญเสียในกระบวนการผลิต
3. มีความมุ่งมั่นที่จะลดการใช้พลังงาน และทรัพยากรธรรมชาติ เช่น น้ำ โดยการนำเทคโนโลยีสะอาดมาใช้
4. ทำการถ่ายทอดนโยบายนี้ให้พนักงานลูกจ้าง และประชาสัมพันธ์ให้สาธารณชนรับทราบ
5. จัดทำวัตถุประสงค์ เป้าหมาย ให้บรรลุตามนโยบายนี้อย่างมีประสิทธิภาพ และจัดให้มีการทบทวนวัตถุประสงค์และเป้าหมายเป็นระยะๆ



นโยบายความปลอดภัย อาชีวอนามัย และสภาพแวดล้อมในการทำงาน

บริษัทมีความห่วงใยต่อความปลอดภัยของชีวิต และสุขภาพอนามัยของพนักงานในการทำงาน และพยายามอย่างยิ่งที่จะให้มีการส่งเสริมสนับสนุน ให้พนักงานได้ทำงานในสภาพแวดล้อมที่ดีมีวิธีการทำงานที่ปลอดภัย มีสุขภาพอนามัย ปลอดภัยจากอุบัติเหตุและโรคจากการทำงาน ดังนี้

1. บริษัทจะส่งเสริมและสนับสนุนกิจกรรมทางด้านความปลอดภัย และปรับปรุงสภาพการทำงานและสิ่งแวดล้อม
2. พนักงานทุกคนของบริษัทจะได้รับการดูแลให้ทำงานในสถานที่ทำงาน โดยได้รับเครื่องมืออุปกรณ์และเครื่องป้องกันอันตรายที่เหมาะสมสำหรับงาน
3. พนักงานทุกคนต้องคำนึงถึงความปลอดภัยของตนเอง และเพื่อนร่วมงานตลอดจนทรัพย์สินของบริษัทเป็นสำคัญตลอดเวลาที่ปฏิบัติงาน
4. พนักงานทุกคนต้องให้ความร่วมมือในการป้องกันอุบัติเหตุ และจะต้องรักษาความสะอาด ความเป็นระเบียบเรียบร้อยในสถานที่ทำงาน
5. พนักงานทุกคนต้องปฏิบัติงานด้วยวิธีปลอดภัยตามระเบียบข้อบังคับเกี่ยวกับการทำงานของบริษัทเรื่อง “ความปลอดภัยและสุขภาพ” และมีสิทธิเสนอความคิดเห็นในการปรับปรุงสถานที่ทำงาน และวิธีทำงานให้ปลอดภัย





ประวัติและการพัฒนาที่สำคัญของบริษัท

บริษัท เอเชียไฟเบอร์ จำกัด (มหาชน) ได้ก่อตั้งในปี 2513 เพื่อทำการผลิตเส้นใยและด้ายยัดไนลอนภายใต้การส่งเสริมการลงทุนจากบีโอไอ เป็นบริษัทแรกในประเทศไทยที่ทำการผลิตผ้าไนลอน (Taffeta) และผ้าทอจากเส้นใยสังเคราะห์ชนิดอื่นๆ ด้วยระบบการผลิตที่ล้ำหน้าทางเทคโนโลยี โดยเครื่องจักรกระสวย Water Jet Looms ซึ่งใช้น้ำเป็นตัวพาด้ายพุ่ง และมีความเร็วสูง ผลิตภัณฑ์ใหม่นี้ได้รับการยอมรับจากตลาดทั้งในและต่างประเทศอย่างรวดเร็ว

ปี 2518

บริษัทได้เข้าจดทะเบียนซื้อขายในตลาดหลักทรัพย์แห่งประเทศไทย

ปี 2536

บริษัทได้จดทะเบียนเป็นบริษัทมหาชนจำกัด

ปี 2538

ได้รับการรับรองระบบคุณภาพ ISO 9002

ปี 2545

ได้รับการรับรองระบบคุณภาพ ISO 9001:2000 จาก Det Norske Veritas Industry B.V. ได้รับหนังสือรับรองผลิตภัณฑ์ด้ายยัดสีมีคุณภาพตามเกณฑ์ Öko-Tex Standard 100 จาก TESTEX Swiss Textile Testing Institute ซึ่งเป็นการยืนยันว่าคุณภาพด้ายยัดสีตรงตามมาตรฐานสากล

ตั้งแต่ปี 2543-2545

ติดต่อกันทุกปี และบริษัทได้นำเทคโนโลยีการผลิตเส้นใยไนลอนแบบ Fully Drawn Yarn (FDY) และ Pre-Oriented Yarn (POY) มาใช้เป็นรายแรกในภูมิภาคนี้ ซึ่งเทคโนโลยีดังกล่าวเป็นกรรมวิธีใหม่ล่าสุดที่สามารถลดขั้นตอนการผลิตลง และผลิตได้เร็วกว่าเดิมหลายเท่า ทำให้ประสิทธิภาพการผลิตสูงขึ้น ปัจจุบันบริษัทได้รับเกียรติบัตรจากกระทรวงอุตสาหกรรม ให้เป็นโรงงานที่ผ่านการตรวจสอบประเมินการใช้เทคโนโลยีสะอาดเบื้องต้น ตามโครงการเทคโนโลยีสะอาดช่วยเพิ่มขีดความสามารถในการแข่งขันของกรมโรงงานอุตสาหกรรม



ปี 2549

ได้รับการรับรองเป็นโรงงาน “ปรับภูมิทัศน์โรงงานน่าอยู่ และเป็นมิตรกับสิ่งแวดล้อม” จากกระทรวงอุตสาหกรรม

ปี 2550

บริษัทได้รับการรับรองด้านมาตรฐานและฉลากสิ่งแวดล้อมของสหภาพยุโรป EU Flower (EUROPEAN UNION ECO-LABEL) อีกทั้ง บริษัทได้พัฒนาผลิตภัณฑ์แอนตี้แบคทีเรีย

ปี 2552

บริษัทได้ปรับเข้าสู่ระบบ ISO 9001 : 2008 และ ISO 14001 : 2004 และในวันที่ 16 ธันวาคม 2552 บริษัทได้รับการอนุมัติให้ขึ้นทะเบียนคาร์บอนฟุตพริ้นท์

ปี 2558

บริษัทได้รับการรับรองด้านมาตรฐานการจัดการพลังงาน ISO 50001 : 2011

ปี 2560


บริษัทได้รับการรับรองด้านมาตรฐานระบบ ISO 9001 : 2015 และ ISO 14001 : 2015

ผลประกอบการในรอบหลายปีที่ผ่านมาอยู่ในระยะฟื้นตัวจากวิกฤตการณ์เมื่อปี พ.ศ. 2540 การผลิตมีการปรับตัวอย่างต่อเนื่อง จากที่เน้นผลิตจำนวนมากมาเป็นผลิตจำนวนที่น้อยลง แต่เน้นคุณภาพและความหลากหลายของผลิตภัณฑ์ เพื่อสนองตอบความต้องการของผู้ใช้และตลาดได้ดีขึ้น ในด้านกระบวนการผลิตมีการปรับปรุงประสิทธิภาพความแม่นยำ โดยเฉพาะการลดความสิ้นเปลืองของวัตถุดิบ พลังงาน น้ำ และปัจจัยการผลิตอื่นๆ และลดปริมาณของเสียที่เกิดจากการผลิตอย่างได้ผล ด้วยกิจกรรมต่างๆ เช่น 5ส., TPM, การอบรมการประหยัดน้ำและพลังงาน การอบรมและกิจกรรมการผลิตแบบลีน (Lean Manufacturing) เป็นต้น รวมทั้งการปรับเปลี่ยนเครื่องจักรใหม่ๆ ที่มีความเร็วสูงและผลิตภาพดีขึ้น ในขณะที่ใช้พลังงานน้อยลง ในด้านการขายก็เน้นการบริการและตอบสนองที่รวดเร็ว มีการสำรวจความต้องการของตลาดอยู่เสมอเพื่อนำผลิตภัณฑ์ใหม่ๆ ที่เป็นที่ต้องการของตลาดมาวิเคราะห์ และพัฒนาร่วมกับลูกค้า ทำให้ได้สินค้าที่ตรงกับความต้องการของลูกค้าอย่างแท้จริง ในด้านฐานะการเงินก็มีการปรับลดความเสี่ยง ทั้งด้านความเสี่ยงจากอัตราแลกเปลี่ยนและการใช้เงินกู้ลดน้อยลง ทำให้ผลกระทบจากอัตราแลกเปลี่ยนในปัจจุบันอยู่ในระดับต่ำมาก และหนี้สินก็ลดลงมาก ทำให้แทบจะไม่มีดอกเบี้ย และโครงสร้างทางการเงินมีความมั่นคงขึ้น

กว่าสี่ทศวรรษที่บริษัท เอเชียไฟเบอร์ จำกัด (มหาชน) ดำรงบทบาทที่สำคัญในอุตสาหกรรมสิ่งทอของประเทศไทย และด้วยความมุ่งมั่นอันแน่วแน่จากเหล่าบุคลากร บริษัทตั้งปฏิธานที่จะพัฒนาอย่างต่อเนื่องเพื่อคงความเป็นผู้นำในอุตสาหกรรมสิ่งทอไต่ล่อนของประเทศไทย



สารจากประธานคณะกรรมการ



บริษัทฯ ยังเดินหน้าปรับปรุงเครื่องจักร
ที่แม้จะมีอายุการใช้งานมานาน ให้มีความทันสมัย
และประสิทธิภาพสูงขึ้น
ด้วยการติดตั้งอุปกรณ์การควบคุมระบบดิจิทัล
ทำให้ผลิตภัณฑ์ที่มีความแปรปรวนน้อยลง
ผลผลิตมีมาตรฐานคุณภาพที่ดีขึ้น
จนเป็นที่ยอมรับของลูกค้าทั้งใน
และต่างประเทศ เทียบเท่าผู้ผลิตระดับโลกในยุโรป

นายมงคล มังกรรณก

ประธานกรรมการ

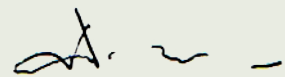
บริษัท เอเชียไฟเบอร์ จำกัด (มหาชน)

ปีนี้เป็นปีแรกที่ผมได้มาทำหน้าที่ประธานกรรมการ บริษัท เอเชียไฟเบอร์ จำกัด (มหาชน) รู้สึกเป็นเกียรติอย่างยิ่ง และถือเป็นโอกาสที่สำคัญในการสานต่อภารกิจของคุณยอดเยี่ยม เอื้อวัฒน์สกุล ประธานกรรมการท่านที่แล้ว ในการผลักดันให้บริษัทฯ ขับเคลื่อนไปข้างหน้าอย่างมั่นคง

ผมขอเรียนต่อผู้ถือหุ้นทุกท่านว่า ในการทำหน้าที่ของผมนั้น ผมได้รับความร่วมมือจากท่านกรรมการและผู้บริหารของบริษัทฯ ทุกท่าน ตลอดจนพนักงานทุกคน ในความพยายามที่จะก้าวพ้นอุปสรรค และเดินทางในการพัฒนาในทุกด้าน เพื่อให้บริษัทฯ สามารถสร้างผลตอบแทนการลงทุนให้กับผู้ถือหุ้นได้ตามศักยภาพที่แท้จริงในเร็ววัน

ผลประกอบการของบริษัทฯ ในปีนี้ถือว่าน่าพอใจในระดับหนึ่ง ที่เราสามารถหยุดการขาดทุนที่ต่อเนื่องมาสองปี โดยสามารถทำกำไรสุทธิได้ในปีนี้ แม้ว่าค่าเงินบาทที่แข็งขึ้นมากในช่วงไตรมาสสุดท้ายของปีบัญชีของบริษัทฯ จะทำให้บริษัทต้องประสบการขาดทุน แต่ผลกำไรที่ทำได้ในช่วงก่อนหน้านี้นี้ก็เพียงพอที่ทำให้ผลรวมทั้งปีของบริษัทฯ มีกำไรเล็กน้อย แสดงถึงแนวทางการบริหารของบริษัทฯ ยังไปในทิศทางที่ถูกต้อง ไม่ว่าจะเป็นการให้นำหนักกับการส่งออก การเน้นผลิตภัณฑ์ที่มีศักยภาพในการแข่งขัน การลดต้นทุน และการลดหรือเลิกการผลิตในผลิตภัณฑ์ที่มีการแข่งขันสูง เช่นการตัดสินใจซื้อผ้าผืนแทนการผลิตเอง เป็นต้น ล้วนแต่ทำให้อัตรากำไรของบริษัทฯ ดีขึ้น นอกจากนี้ บริษัทฯ ยังเดินทางปรับปรุงเครื่องจักรที่แม้จะมีอายุการใช้งานมานาน ให้มีความทันสมัยและประสิทธิภาพสูงขึ้น ด้วยการติดตั้งอุปกรณ์การควบคุมระบบดิจิทัล ทำให้ผลิตภัณฑ์มีความแปรปรวนน้อยลง ผลผลิตมีมาตรฐานคุณภาพที่ดีขึ้นจนเป็นที่ยอมรับของลูกค้าทั้งในและต่างประเทศ เทียบเท่าผู้ผลิตระดับโลกในยุโรป

ทั้งหมดนี้เกิดขึ้นได้ ก็ด้วยความร่วมมือร่วมใจของกรรมการ ผู้บริหาร และพนักงานทุกคน ทุกฝ่ายที่มองเห็นเป้าหมายเดียวกัน และร่วมกันระดมกำลังกาย กำลังสมอง พุ้มเททำหน้าที่ของตนอย่างเต็มกำลัง อีกทั้งยังได้รับความอนุเคราะห์อย่างดียิ่ง จากลูกค้า บริษัทคู่ค้า สถาบันการเงิน และเครือข่ายของบริษัทฯ ตลอดจนกำลังใจและความเข้าใจจากผู้ถือหุ้นของเรา ผมขอถือโอกาสเป็นตัวแทนคณะกรรมการบริษัทฯ ขอขอบพระคุณทุกท่านมา ณ ที่นี้



นายมงคล มังกรนก
ประธานกรรมการ



ข้อมูลทางการเงิน

หน่วย : พันบาท

	2560	2559	2558
ยอดขายรวม-สุทธิ	811,922	759,188	859,536
ยอดการส่งออก	548,994	535,686	597,626
สัดส่วนการส่งออก	67.62	70.56	69.53
ค่าใช้จ่ายในการขาย	19,837	21,444	23,452
ค่าใช้จ่ายบริหาร	21,177	21,037	24,396
รายได้อื่นๆ	11,140	9,957	18,615
ต้นทุนทางการเงิน	-	25	34
สำรองเผื่อหนี้สงสัยจะสูญ	-	-	-
กำไร (ขาดทุน) จากอัตราแลกเปลี่ยน	1,093	391	1,780
กำไร (ขาดทุน) สุทธิ	8,320	(11,949)	(52,217)
กำไร (ขาดทุน) ต่อหุ้น	0.18	(0.26)	(1.15)
ลูกหนี้การค้า	129,653	136,379	112,151
สินค้าคงคลังและระหว่างผลิต	177,479	152,427	224,466
สินทรัพย์รวม	1,403,354	1,181,863	1,194,170
กำไรขั้นต้น (ร้อยละ)	4.42	2.53	(2.57)

ผลผลิต			
- เม็ดไนลอน (ตัน)	5,315	3,809	4,889
- เส้นใย (ตัน)	3,451	3,490	3,849
- เส้นด้าย (ตัน)	912	932	1,133
- ผ้าทอ ('000หลา)	2,781	2,597	2,550
อัตราส่วน			
- อัตราส่วนเงินทุนหมุนเวียน	14.37	15.68	15.72
- อัตราส่วนหนี้สินต่อส่วนของผู้ถือหุ้น	0.17	0.15	0.15
- อัตราหมุนเวียนของลูกหนี้ (วัน)	59	59	56
- อัตราหมุนเวียนของสินค้าคงคลัง (วัน)	25	34	40
อัตราผลตอบแทนจากสินทรัพย์	0.64	(1.01)	(4.27)
อัตราผลตอบแทนผู้ถือหุ้น	0.74	(1.16)	(4.92)



ลักษณะการประกอบธุรกิจ

โครงสร้างธุรกิจ

บริษัท เอเชียไฟเบอร์ จำกัด (มหาชน) ดำเนินธุรกิจเป็นผู้ผลิตและผู้จำหน่ายผลิตภัณฑ์ในล่อนทั้งชนิดเม็ดและเส้นใย เพื่อใช้เป็นวัตถุดิบในอุตสาหกรรมปั่นด้าย ทอผ้า และถักผ้า โดยมีผลิตภัณฑ์และบริการหลักอยู่ 5 ประเภทด้วยกัน ดังนี้

- 1) เม็ดในล่อน : ใช้เป็นวัตถุดิบในการผลิตเส้นใยสังเคราะห์ในอุตสาหกรรมสิ่งทอและแหวน
- 2) เส้นใยสังเคราะห์ : เป็นผลิตภัณฑ์ที่ได้จากการแปรสภาพจากเม็ดในล่อนมีหลายประเภทและขนาดนำไปใช้ในการทอผ้าใช้ในการผลิตด้ายยัด
- 3) เส้นด้ายยัด : เป็นผลิตภัณฑ์ที่ได้จากเส้นใยสังเคราะห์ที่ผ่านการตีเกลียวหลอกให้เส้นใยแต่ละเส้นมีลักษณะฟูและบิดเป็นเกลียวใช้ผลิตผ้าถักและถุงเท้า
- 4) ฝ้าย้อมและตกแต่ง : เป็นผ้าที่ทอขึ้นจากเส้นใยสังเคราะห์และผ่านกระบวนการฟอกย้อมและแต่งสำเร็จ
- 5) การบริการย้อมและตกแต่งผ้า : เป็นการให้บริการย้อมและตกแต่งผ้าแก่โรงงานอื่น

โครงสร้างรายได้ของบริษัท

(หน่วย : ล้านบาท)

ผลิตภัณฑ์	2559/2560		2558/2559		2557/2558	
	ล้านบาท	ร้อยละ	ล้านบาท	ร้อยละ	ล้านบาท	ร้อยละ
มูลค่าการจำหน่ายในประเทศ						
- เม็ดในล่อน	13	1.60	5	0.66	20	2.32
- เส้นใย	30	3.69	30	3.95	33	3.83
- เส้นด้ายยัด	83	10.22	72	9.47	92	10.69
- ฝ้าย้อมและตกแต่ง	118	14.54	106	13.94	107	12.43
- บริการ	19	2.34	11	1.45	11	1.28
รวม	263	32.39	224	29.47	263	30.55
มูลค่าการจำหน่ายต่างประเทศ						
- เม็ดในล่อน	274	33.74	222	29.21	249	28.91
- เส้นใย	173	21.31	194	25.53	212	24.62
- เส้นด้ายยัด	102	12.56	120	15.79	136	15.80
- ฝ้าย้อมและตกแต่ง	-	-	-	-	1	0.12
รวม	549	67.61	536	70.53	598	69.45
รวมในประเทศและต่างประเทศ						
- เม็ดในล่อน	287	35.34	227	29.87	269	31.23
- เส้นใย	203	25.00	224	29.48	245	28.45
- เส้นด้ายยัด	185	22.78	192	25.26	228	26.49
- ฝ้าย้อมและตกแต่ง	118	14.54	106	13.94	108	12.55
- บริการ	19	2.34	11	1.45	11	1.28
รวม	812	100.00	760	100.00	861	100.00




ภาวะอุตสาหกรรมและการแข่งขัน

สภาพเศรษฐกิจโลกในรอบ 12 เดือนที่ผ่านมา มีการขยายตัวดีขึ้นกว่ารอบที่แล้ว โดยสายตานักลงทุนต่างพุ่งเป้าไปที่สหรัฐอเมริกาเป็นหลัก เนื่องจากการเลือกตั้งประธานาธิบดี และการแถลงนโยบายด้านเศรษฐกิจของประธานาธิบดีโดนัลด์ ทรัมป์ ทำให้เกิดความคาดหวังว่าเศรษฐกิจของสหรัฐฯ จะแข็งแกร่งขึ้น แม้ว่าจะมีความเสี่ยงเรื่องการกีดกันทางการค้ากับประเทศคู่ค้าของสหรัฐฯ ก็ตาม ตัวเลขการจ้างงานของคนอเมริกันก็สูงขึ้นอย่างต่อเนื่อง แสดงถึงการลงทุนของภาคธุรกิจที่แข็งแกร่ง ซึ่งก็ส่งผลให้เงินดอลลาร์สหรัฐฯ แข็งค่าขึ้นในช่วงปลายปี ค.ศ. 2016 ต่อจนถึงช่วงต้นปี ค.ศ. 2017 แต่เมื่อเข้าสู่ช่วงการบริหารงานตามนโยบายใหม่ กลับพบว่าประธานาธิบดีทรัมป์ ประสบปัญหาอุปสรรคมากมาย ไม่ว่าจะเป็นเรื่องการแต่งตั้งผู้ดำรงตำแหน่งสำคัญๆ การเปลี่ยนแปลงนโยบายทางด้านสังคม การนำเครื่องทุติเข้ามาเกี่ยวข้องกับการบริหารราชการ เป็นต้น ขณะเดียวกัน นโยบายที่ได้ประกาศไว้ก็ยังไม่ประสบผลผลแต่อย่างใด ส่งผลให้ความคาดหวังในเรื่องเศรษฐกิจของสหรัฐฯ เริ่มคลอนแคลน เงินดอลลาร์สหรัฐฯ ก็เริ่มอ่อนค่าลงตามลำดับ

สำหรับภูมิภาคอื่น เศรษฐกิจในทวีปยุโรปเริ่มมีเสถียรภาพดีขึ้น วิกฤตเศรษฐกิจในกรีซ สเปน และอิตาลี มีแนวโน้มดีขึ้น เงินยูโรจึงมีแนวโน้มความผันผวนน้อยลง ส่วนเศรษฐกิจจีนและญี่ปุ่นก็มีแนวโน้มมีเสถียรภาพดีขึ้น และมีราคาน้ำมันดิบเพิ่มสูงขึ้นก็ทำให้เศรษฐกิจของตะวันออกกลางฟื้นตัวขึ้นด้วยความกังวลในขณะนี้จึงเบนไปยังเรื่องการเมืองและความขัดแย้ง ทั้งระหว่างสหรัฐอเมริกา กับรัสเซียในเรื่องการแทรกแซงทางการเมือง และคาบสมุทรเกาหลีในเรื่องซีปนาวุธของเกาหลีเหนือ ซึ่งอาจจะเป็นชนวนสู่ความรุนแรงในอนาคต

ทางด้านเศรษฐกิจของประเทศไทยก็มีการฟื้นตัวอย่างต่อเนื่อง ตัวเลขรายได้มวลรวมของประเทศปี พ.ศ. 2559 เติบโตขึ้นสูงกว่าคาดหมายที่ระดับร้อยละ 3.2 จากระดับ 0.8 เมื่อปี พ.ศ. 2558 การส่งออกเติบโตเป็นบวกเป็นครั้งแรกในรอบหลายปีที่ผ่านมา และต่อเนื่องเป็นบวกมากขึ้นในช่วงครึ่งแรกของปี พ.ศ. 2560 รายได้จากการท่องเที่ยวที่ชะลอลงในช่วงที่มีการปราบปรามทัวร์ศูนย์เหรียญจากประเทศจีน

ก็กลับฟื้นตัวขึ้น และยังเพิ่มขึ้นเนื่องจากคุณภาพของนักท่องเที่ยวที่สูงขึ้น ผลผลิตทางการเกษตรก็ได้ผลอุดมสมบูรณ์เนื่องจากมีน้ำเพียงพอ ส่งผลรวมให้มีการเกินดุลบัญชีเดินสะพัดโดยเฉลี่ยถึงกว่าหนึ่งพันล้านดอลลาร์สหรัฐฯ ต่อเดือนในช่วงครึ่งปีแรกของ พ.ศ. 2560 การเกินดุลบัญชีเดินสะพัดรวมกับกระแสเงินลงทุนที่ไหลเข้าจากต่างประเทศ ประกอบกับการอ่อนค่าของเงินดอลลาร์สหรัฐฯ ส่งผลให้เงินบาทแข็งค่าขึ้นอย่างมากในไตรมาสที่ 2 ของปีนี้ และแข็งค่ากว่าเงินสกุลอื่นๆ ในภูมิภาค ส่งผลให้สินค้าไทยแพงขึ้นในสายตาของประเทศที่เป็นลูกค้าของไทย ซึ่งในระยะยาวอาจส่งผลถึงความสามารถในการแข่งขันของไทยอีกด้วย





สำหรับภาคอุตสาหกรรมก็ยังคงมีการเติบโตอย่างต่อเนื่อง แม้ว่าการลงทุนจะยังไม่เห็นอย่างเด่นชัดนัก เนื่องจากการใช้กำลังการผลิตยังคงอยู่ที่ระดับร้อยละ 60 แต่การปรับเปลี่ยนกระบวนการผลิต การปรับปรุงผลิตภัณฑ์และบริการในระดับต่างๆ มีสัญญาณดีขึ้นอย่างต่อเนื่อง เป็นเหตุให้การส่งออกของไทยเพิ่มขึ้นอย่างเห็นได้ชัดในปีนี้ หากมีมาตรการส่งเสริมที่ชัดเจนจากภาครัฐในเรื่องของนวัตกรรมและการใช้ระบบอัตโนมัติในการผลิต ตลอดจนความร่วมมือในด้านการวิจัยระหว่างภาคอุตสาหกรรมกับภาคการศึกษา ก็เชื่อได้ว่าภาคอุตสาหกรรมของไทยจะพัฒนาไปอีกระดับหนึ่งเพื่อรองรับความท้าทายใหม่ๆ ได้อย่างต่อเนื่อง

สำหรับอุตสาหกรรมสิ่งทอยังคงมีความคืบหน้าไม่มากนัก แม้ว่าความต้องการของตลาดจะมีความชัดเจนมากขึ้นเรื่อยๆ ในเรื่องสิ่งทอยุคใหม่ที่มีความสามารถพิเศษ

เช่น การฆ่าเชื้อโรค การถ่ายเทความร้อน ความชื้น เป็นต้น แต่อุตสาหกรรมที่สามารถตอบสนองความต้องการดังกล่าว ยังคงมีอยู่ไม่กี่ราย และส่วนใหญ่เป็นบริษัทข้ามชาติที่มีเครือข่ายการวิจัยและพัฒนาอยู่ต่างประเทศ ภาครัฐจึงควรจัดให้มีห้องทดลองและโรงงานจำลอง เพื่อใช้ในการพัฒนาสิ่งทอชนิดใหม่ๆ และเป็นเวทีความร่วมมือระหว่างภาคอุตสาหกรรมและภาควิชาการ ให้อุตสาหกรรมสิ่งทอของไทยสามารถยืนหยัดอยู่ท่ามกลางการแข่งขันทั้งในและนอกประเทศ และให้เป็นผู้ป้อนวัสดุสิ่งทอหลักให้แก่อุตสาหกรรมเครื่องนุ่งห่มและอุตสาหกรรมต่อเนื่องในภูมิภาคนี้และภูมิภาคอื่นๆ ของโลกต่อไป



ปัจจัยความเสี่ยง

นอกจากความเสี่ยงในด้านฐานะการเงินที่ปรากฏในหมายเหตุประกอบงบการเงินของผู้สอบบัญชีแล้ว ปัจจัยความเสี่ยงในเชิงธุรกิจสามารถจำแนกออกได้ดังนี้

1. ผลิตรภัณฑ์ บริษัทผลิตวัสดุสังเคราะห์ไนลอน-6 ซึ่งมีต้นทุนวัตถุดิบที่แพงกว่าใยสังเคราะห์อื่นๆ จึงมีความเสี่ยงที่จะถูกทดแทนสำหรับการใช้งานบางชนิด อย่างไรก็ตาม ใดๆก็ดี ด้วยคุณสมบัติพิเศษของไนลอน ทำให้ยังคงเป็นวัสดุหลักในการใช้งานหลายชนิด เช่น ถุงเท้า ถุงน่อง ผ้าร่ม ผ้าใบ ผ้าเตนท์ แห อวน เป็นต้น ประกอบกับกำลังการผลิตไนลอนทั่วโลกมีไม่มากนักและมีการขยายตัวค่อนข้างน้อย จึงยังคงมีสมดุลระหว่างอุปสงค์กับอุปทานพอสมควร อนึ่งการที่บริษัทยังได้มีการนำวัสดุอื่น เช่น โพลีเอสเตอร์มาใช้ร่วมในการผลิตของบริษัทฯ เองบางส่วนอยู่แล้ว และยังมีภารกิจวิจัยและพัฒนาผลิตภัณฑ์อยู่เสมอ รวมทั้งการลงทุนในเครื่องจักรใหม่ๆ ที่มีความยืดหยุ่นสูง ทำให้ตอบสนองความต้องการของตลาดได้ดีขึ้น ผลกระทบในปัจจุบันเสี่ยงดังกล่าวจึงลดลง

2. วัตถุดิบ ต้นทุนวัตถุดิบถือเป็นสัดส่วนที่ใหญ่ที่สุดของใยสังเคราะห์ ความเคลื่อนไหวของราคาวัตถุดิบ ตลอดจนจังหวะการสั่งซื้อย่อมมีผลอย่างมากต่อผลประกอบการ ในระยะนี้ ราคาวัตถุดิบคาโพรแลคต์มีความผันผวนมาก บริษัทจึงต้องติดตามข่าวสารอย่างใกล้ชิด และยังคงยึดหลักดำเนินการอย่างไม่ประมาท โดยไม่ซื้อวัตถุดิบด้วยวิธีให้ส่งสินค้าก่อนตกลงราคาตามที่ผู้ประกอบการรายใหญ่ๆ ในประเทศอื่นปฏิบัติ แต่จะตกลงราคาที่แน่นอนสำหรับวัตถุดิบที่สั่งซื้อทุกล็อต และยังไม่เสนอราคาขายให้ลูกค้าจนกว่าจะรู้ต้นทุนและจัดหาวัตถุดิบได้เพียงพอ ทำให้มีความมั่นใจในตัวเลขต้นทุนการผลิตของทุกสินค้าที่บริษัทฯ ขายไป อนึ่ง ความเสี่ยงนี้ได้ถูกกล่าวถึงโดยผู้สอบบัญชีของบริษัทในรายงานของผู้สอบบัญชีปีนี้ไว้แล้วด้วย

3. การถูกพุ่มตลาดจากต่างประเทศเนื่องจากการปรับลดภาษีขาเข้า จากนโยบายภาครัฐที่เร่งดำเนินการปรับโครงสร้างภาษี และลดอัตราภาษีลงตามข้อผูกพัน จะทำให้ภาษีขาเข้าของผลิตภัณฑ์ของบริษัททุกชนิดมีการอัตราลดต่ำลงเหลือไม่เกินร้อยละ 5 ซึ่งเป็นอัตราตามโครงสร้างอัตราดังกล่าวนี้นับว่าค่อนข้างต่ำเมื่อเทียบกับประเทศคู่แข่ง จึงเอื้อให้มีการนำเข้าสินค้าไนลอนจากประเทศที่มีผู้ผลิตใหญ่ๆ ซึ่งมีศักยภาพสูงกว่า และได้เปรียบในเชิงต้นทุน ในประเด็นนี้ บริษัทได้เน้นย้ำเรื่องการพัฒนาประสิทธิภาพการผลิต และลดการใช้ทรัพยากรลงให้น้อยที่สุดเพื่อแข่งขันได้ในด้านต้นทุน ขณะเดียวกันก็เน้นการพัฒนาผลิตภัณฑ์ใหม่ๆ ร่วมกับลูกค้าเพื่อให้ได้สินค้าที่มีคุณสมบัติพิเศษ ตรงตามความต้องการของลูกค้า ตลอดจนให้บริการที่ใกล้ชิด สะดวก และรวดเร็ว ซึ่งคู่แข่งในต่างประเทศไม่สามารถทำได้ดีเท่า ขณะเดียวกัน บริษัทก็ยังใช้โอกาสที่อากรลดลงนี้พยายามเสาะหาวัตถุดิบและสินค้าชั้นกลางจากแหล่งต่างๆ ที่สามารถนำเข้ามาผลิตเป็นสินค้าสำเร็จรูปได้ด้วยต้นทุนที่ต่ำลงอยู่เสมอ

4. ความเสี่ยงเรื่องค่าเงินบาท จากความผันผวนของเงินบาทอย่างรุนแรงในช่วงที่ผ่านมา ส่งผลกระทบต่ออุตสาหกรรมหลายชนิด รวมทั้งอุตสาหกรรมเครื่องนุ่งห่ม รองเท้า เพอร์นิเจอร์ อาหาร ฯลฯ ซึ่งส่วนใหญ่เป็นอุตสาหกรรมที่มีต้นทุนเป็นเงินบาทในสัดส่วนที่สูง สำหรับบริษัทฯ ต้นทุนวัตถุดิบซึ่งเป็นสัดส่วนที่ใหญ่ขึ้นซื้อขายกันเป็นเงินดอลลาร์ ทั้งส่วนที่นำเข้าและส่วนที่ซื้อในประเทศ จึงมีความเสี่ยงในด้านนี้ค่อนข้างน้อย โดยเฉพาะบริษัทฯ มียอดขายส่งออกเป็นเงินดอลลาร์ในระดับใกล้เคียงกับยอดขายวัตถุดิบในแต่ละเดือน จึงแทบไม่มีความเสี่ยงในด้านนี้เลย แต่บริษัทฯ ก็ได้ประมาท โดยในช่วงที่มีความผันผวนมากก็จะทำการซื้อขายดอลลาร์

ล่วงหน้าสำหรับส่วนต่างระหว่างด้านรายรับและรายจ่ายเพื่อรักษาสมดุลในแต่ละช่วงเวลา ซึ่งเป็นมาตรการที่ได้ผล และมีค่าใช้จ่ายต่ำ

5. ความเสี่ยงเรื่องบุคลากร ในระยะสองสามปีที่ผ่านมา มีบุคลากรของบริษัทในระดับผู้บริหาร ได้ถึงกำหนดเกษียณอายุหลายคน จึงเป็นประเด็นที่ก่อให้เกิดความเสี่ยงในการดำเนินธุรกิจ ไม่ว่าจะเป็นการสูญเสียประสบการณ์ องค์กรความรู้ และประสิทธิภาพการทำงาน อีกทั้งอุตสาหกรรมสิ่งทอในปัจจุบันไม่อาจดึงดูดบุคลากรชั้นแนวหน้าจากสถานศึกษาหรืออุตสาหกรรมอื่นๆ บริษัทตระหนักถึงความเสี่ยงในเรื่องนี้ จึงพยายามสร้าง

บุคลากรรุ่นใหม่มารองรับจากภายใน สำหรับบางหน่วยงานที่บุคลากรรุ่นใหม่ยังไม่สามารถสานงานต่อได้ ก็ได้ใช้วิธีต่ออายุเกษียณออกไป ซึ่งก็ได้รับความร่วมมือที่ดีจากพนักงานผู้ที่ยังมีสุขภาพดีและพร้อมจะทำงานต่อ

6. ความเสี่ยงเชิงธุรกิจ ประกอบด้วยความเสี่ยงต่อข้อบังคับและกฎหมาย ความเสี่ยงของตัวสินค้าต่อผู้บริโภค ความเสี่ยงในด้านชื่อเสียง ตลอดจนความเสี่ยงอื่นๆ นั้น ทางบริษัทกำลังศึกษาที่จะมีระบบการประเมินภายในเพื่อให้สอดคล้องกับเป้าหมายการลดความเสี่ยงในองค์กร

ความเสี่ยง	ประเภท	โอกาส	ผลกระทบ	ความเสี่ยงก่อนมาตรการ	มาตรการลดความเสี่ยง	ความเสี่ยงหลังมาตรการ
ผลิตภัณฑ์	ปฏิบัติการ	3	4	3x4=12	วัสดุใหม่ สินค้าใหม่	2x2=4
วัตถุดิบ	การเงิน	3	3	3x3=9	การซื้อวัตถุดิบ การเสนอราคาผลิตภัณฑ์	2x2=4
การผูกพันตลาด	การเงิน	2	3	2x3=6	การติดตามข่าว การปรับปรุงต้นทุน	2x2=4
ค่าเงิน (อัตราแลกเปลี่ยน)	การเงิน	3	3	3x3=9	การเสนอราคาผลิตภัณฑ์ การประกันความเสี่ยง	2x2=4
บุคลากร	ปฏิบัติการ	4	3	4x3=12	การสร้างบุคลากรใหม่ การต่อเกษียณ	2x2=4
ธุรกิจ	ความสอดคล้อง	2	3	2x3=6	คณะกรรมการความเสี่ยง (อยู่ระหว่างดำเนินการ)	2x3=6



โครงสร้างการถือหุ้นและการจัดการ

จำนวนทุนจดทะเบียนและทุนชำระแล้ว

หุ้นสามัญ ณ วันที่ 30 มิถุนายน 2560 บริษัท มีทุนจดทะเบียน 1,000 ล้านบาท เรียกชำระแล้ว 455,742,660 บาท แบ่งเป็นหุ้นสามัญ 45,574,266 หุ้น มูลค่าหุ้นละ 10 บาท

ผู้ถือหุ้น

รายนามกลุ่มผู้ถือหุ้นรายใหญ่ 10 รายแรก ณ วัน ปิดสมุดทะเบียนล่าสุด 30 กันยายน 2559

ลำดับ	รายชื่อกลุ่มผู้ถือหุ้นรายใหญ่	จำนวนหุ้น	ร้อยละ (%)
1	กลุ่มนายพิพัฒน์ ศิริเกียรติสูง * - กลุ่มนายพิพัฒน์ ศิริเกียรติสูง 5,364,628 - กลุ่มนายวิฑูรย์ ศิริเกียรติสูง 3,340,150 - กลุ่มนายวีระ ศิริเกียรติสูง 2,058,011 - กลุ่มนายพีระ ศิริเกียรติสูง 2,559,159 - กลุ่มนายธีระ ศิริเกียรติสูง 2,173,617	15,495,565	34.00
2	กลุ่มนายนำชัย นำชัยศิริ - นายนำชัย นำชัยศิริ 997,456 - นางวิภา วิทยาศัย 1,509,870 - บจ. นำชัยศิริโฮลดิ้ง 3,866,700	6,374,026	13.99
3	นายจตุร นำชัยศิริ	3,213,000	7.05
4	นางแอน มาลากุล ณ อยุธยา	1,027,866	4.45
5	กลุ่มนายชำนาญ วิวรรธน์ - นายชำนาญ วิวรรธน์ 427,829 - นายโอฬาร วิวรรธน์ 20,696 - นางศิรินิล วิวรรธน์ 594 - นางสาวจรัสมพรรณ วิวรรธน์ 214,875 - นายวรรณวิสุทธิ วิวรรธน์ 213,675 - นางปิยวรรณ วิวรรธน์ 2,640 - นายสัญญาชัย ริชาร์ด วิวรรธน์ 600 - นายธีรชาติ วิวรรธน์ 306,175 - นายธีรโชค วิวรรธน์ 306,174 - บจ. วิวรรธน์ 68,950 - บจ. สหกรรมกรกิจ 332,970	1,895,178	4.16

ลำดับ	รายชื่อกลุ่มผู้ถือหุ้นรายใหญ่	จำนวนหุ้น	ร้อยละ (%)
6	บริษัท วงศ์ช่างเอ็นเตอร์ไพรส์ จำกัด	630,324	1.38
7	บริษัท กรุงเทพประกันภัย จำกัด (มหาชน)	592,711	1.30
8	นายชัย ทองไทย	578,544	1.27
9	นายนิพนธ์ สีละศิริ	438,660	0.96
10	Thailand Securities Depository Company Limited For Depositors	1,185,080	2.60

การออกหลักทรัพย์อื่น

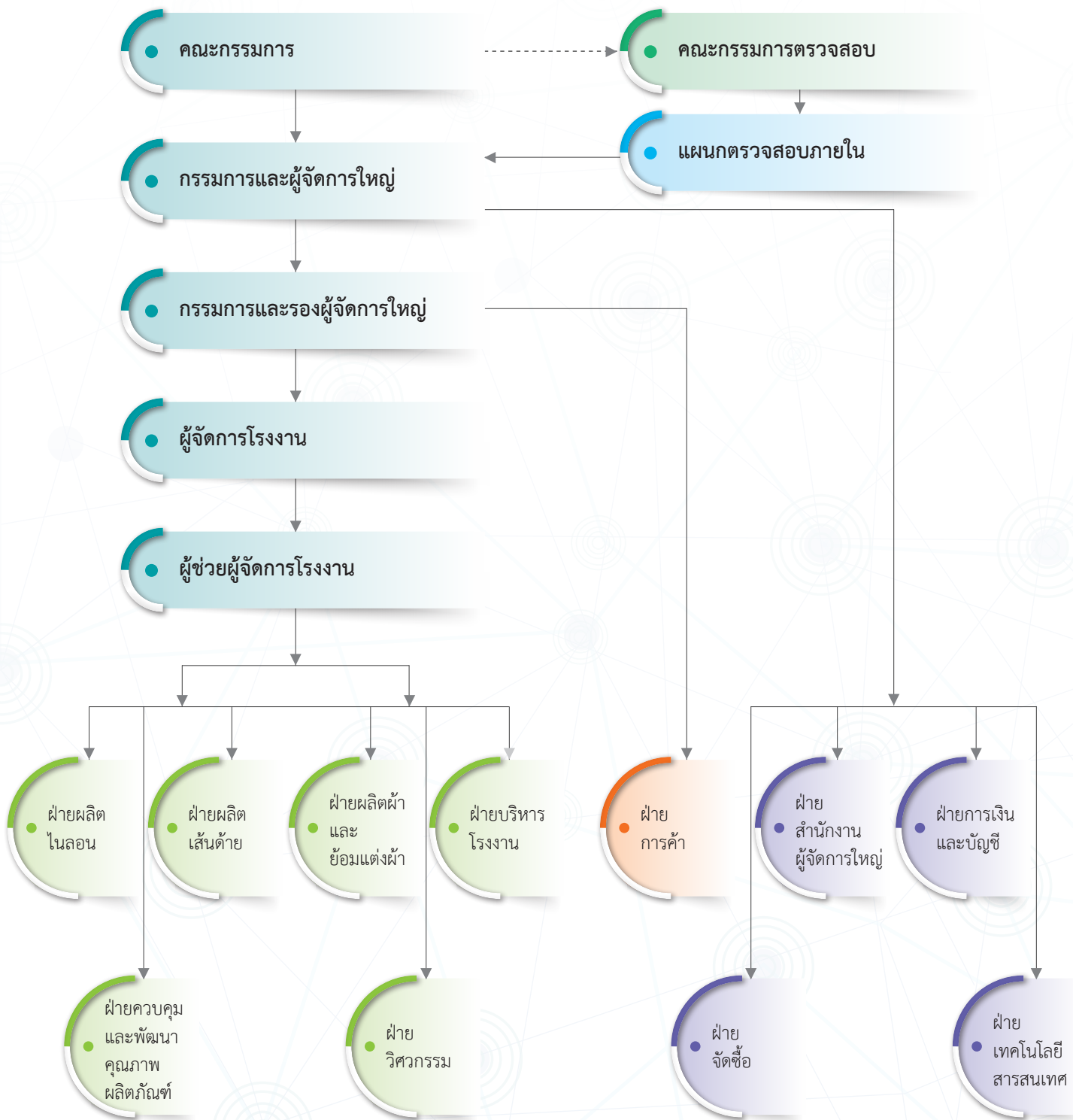
- ไม่มี -

นโยบายการจ่ายเงินปันผล

บริษัทมีนโยบายการจ่ายเงินปันผลให้แก่ผู้ถือหุ้นประมาณร้อยละ 70 ของกำไรสุทธิ หลังหักภาษีเงินได้ และเงินสำรองต่างๆ ทั้งนี้ขึ้นอยู่กับภาวะทางเศรษฐกิจ สภาพทางธุรกิจ สภาพคล่อง และการลงทุนของบริษัท



พังองค์การ (โครงสร้างการจัดการ)



รายละเอียด

คณะกรรมการ/คณะกรรมการบริหาร/คณะกรรมการตรวจสอบ/ คณะกรรมการสรรหาและพิจารณาค่าตอบแทน

ชื่อ-นามสกุล ตำแหน่ง	อายุ (ปี)	จำนวนหุ้น ที่ถือในบริษัท (สัดส่วน การถือหุ้น) (ณ 30 ก.ย. 59)*	คุณวุฒิ ทางการศึกษา	ประวัติการทำงาน
นายมงคล มังกรกนก** ประธานกรรมการ	79	375,644 (0.82%)	ปริญญาโท สาขาวิศวกรรมเครื่องกล มหาวิทยาลัยเออร์ดู ประเทศสหรัฐอเมริกา	<ul style="list-style-type: none"> - ประธานกรรมการ บมจ. เอเชียไฟเบอร์ - กรรมการบริหาร บมจ. เอเชียไฟเบอร์ - กรรมการผู้จัดการ บจ. ไทยฟาร์อีสต์ - กรรมการผู้จัดการ บจ. อุตสาหกรรมรามาทิเท็กซ์เทิล (1988) - กรรมการผู้จัดการ บมจ. โรงงานผ้าไทย - กรรมการผู้จัดการ บมจ. ยูเนิตเดเปเปอร์
นายวิฑูรย์ ศิริเกียรติสูง** รองกรรมการ	67	3,340,150 (7.33%)	ปริญญาตรี สาขาบริหารธุรกิจ มหาวิทยาลัยนิวยอร์ก ประเทศสหรัฐอเมริกา	<ul style="list-style-type: none"> - รองประธาน บมจ. เอเชียไฟเบอร์ - กรรมการบริหาร บมจ. เอเชียไฟเบอร์ - กรรมการผู้จัดการ บจ. เอเชียการ์เมนต์ - กรรมการผู้จัดการ บจ. โรงงานส่งเสริมไทยอุตสาหกรรม - กรรมการผู้จัดการ บจ. ฟอรัจูน อินเทอร์เน็ต แอนด์ คอมพิวเตอร์
นายแจง ทองไทย** กรรมการบริหาร / กรรมการอิสระ / กรรมการสรรหา และพิจารณาค่าตอบแทน	78	154,855 (0.34%)	ปริญญาตรี แพทยศาสตรบัณฑิต มหาวิทยาลัยซิดนีย์ ประเทศออสเตรเลีย	<ul style="list-style-type: none"> - กรรมการบริหาร และกรรมการอิสระ บมจ. เอเชียไฟเบอร์ - กรรมการสรรหาและพิจารณาค่าตอบแทน - กรรมการ บจ. ทองไทย (1956) - กรรมการบริหาร บมจ. เอเชียไฟเบอร์

ชื่อ-นามสกุล ตำแหน่ง	อายุ (ปี)	จำนวนหุ้น ที่ถือในบริษัท (สัดส่วน การถือหุ้น) (ณ 30 ก.ย. 59)*	คุณวุฒิ ทางการศึกษา	ประวัติการทำงาน
นายเจน นิชัยศิริ**, *** กรรมการและผู้จัดการใหญ่	61	518,054 (1.14%)	ปริญญาโท สาขาวิศวกรรมเครื่องกล และวิศวกรรมอุตสาหกรรม มหาวิทยาลัยสแตนฟอร์ด แคลิฟอร์เนีย ประเทศสหรัฐอเมริกา	<ul style="list-style-type: none"> - กรรมการและผู้จัดการใหญ่ บมจ. เอเชียไฟเบอร์ - กรรมการและรองผู้จัดการใหญ่ บมจ. เอเชียไฟเบอร์
นายพีระ ศิริเกียรติสูง** กรรมการและผู้จัดการใหญ่	63	2,559,159 (5.62%)	ปริญญาโท สาขาบริหารธุรกิจ (การเงิน) มหาวิทยาลัยนิวยอร์ก ประเทศสหรัฐอเมริกา	<ul style="list-style-type: none"> - กรรมการและรองผู้จัดการใหญ่ บมจ. เอเชียไฟเบอร์ - กรรมการ บจ. โรงงานส่งเสริมไทยอุตสาหกรรม - กรรมการ บจ. เอเชียการ์เมนต์ - กรรมการ บจ. ฟอรั่ม อินเทอร์เน็ตเซ็นแนล แอนด์ คอมพิวเตอร์
นายวีระ ศิริเกียรติสูง** กรรมการและผู้จัดการโรงงาน	63	2,058,011 (4.52%)	ปริญญาตรี สาขาเทคโนโลยีสิ่งทอ มหาวิทยาลัย รัฐออร์ธอกาโรไลนา ประเทศสหรัฐอเมริกา	<ul style="list-style-type: none"> - กรรมการบริหาร และผู้จัดการโรงงาน บมจ. เอเชียไฟเบอร์ - ผู้อำนวยการโรงงาน บจ. โรงงานส่งเสริมไทยอุตสาหกรรม
นายนิพนธ์ ลีละศิริ*** กรรมการบริหาร	56	438,660 (0.96%)	ปริญญาโท สาขาบริหารธุรกิจ (การจัดการ) สถาบันบัณฑิต บริหารธุรกิจศศินทร์ จุฬาลงกรณ์มหาวิทยาลัย	<ul style="list-style-type: none"> - กรรมการบริหาร บมจ. เอเชียไฟเบอร์

ชื่อ-นามสกุล ตำแหน่ง	อายุ (ปี)	จำนวนหุ้น ที่ถือในบริษัท (สัดส่วน การถือหุ้น) (ณ 30 ก.ย. 59)*	คุณวุฒิ ทางการศึกษา	ประวัติการทำงาน
นางจินตนา ธนทวี** กรรมการบริหาร/ เลขานุการบริษัท/ เลขานุการกรรมการตรวจสอบ	74	588,387 (1.29%)	ปริญญาตรี สาขาเศรษฐศาสตร์ มหาวิทยาลัยใต้หวัน แห่งชาติ	<ul style="list-style-type: none"> - กรรมการบริหาร บมจ. เอเชียไฟเบอร์ - เลขานุการคณะกรรมการตรวจสอบ บมจ. เอเชียไฟเบอร์ - เลขานุการบริษัท บมจ. เอเชียไฟเบอร์
นายอดิยัง เอื้อวัฒน์สกุล กรรมการอิสระ	86	-	ปริญญาเอก สาขากฎหมาย วิทยาลัยแบ็บสัน ประเทศสหรัฐอเมริกา	<ul style="list-style-type: none"> - ประธานกรรมการและกรรมการผู้จัดการ บจ. เอื้อวัฒน์สกุล - กรรมการบริหาร บมจ. เอเชียไฟเบอร์ - กรรมการบริหาร และ กรรมการอิสระ บมจ. เอเชียไฟเบอร์ - ประธานกรรมการ และ กรรมการอิสระ บมจ. เอเชียไฟเบอร์
นายวิเชียร เตชะเพ็ญลักษ์** กรรมการอิสระ	78	24,552 (0.05%)	ปริญญาตรี สาขาการเงินการธนาคาร มหาวิทยาลัยบอสตัน ประเทศสหรัฐอเมริกา	<ul style="list-style-type: none"> - กรรมการอิสระ บมจ. เอเชียไฟเบอร์ - กรรมการตรวจสอบ บมจ. เอเชียไฟเบอร์ - ประธานคณะกรรมการตรวจสอบ บมจ. เอเชียไฟเบอร์ - กรรมการอิสระ
นายมนตรี มังกรกนก** กรรมการ	71	134,406 (0.29%)	ปริญญาโท สาขาวิศวกรรมโยธา มหาวิทยาลัยอิลลินอยส์ ประเทศสหรัฐอเมริกา	<ul style="list-style-type: none"> - กรรมการผู้จัดการ บจ. วงศ์ช่าง - กรรมการ บมจ. เอเชียไฟเบอร์
นายธีระ ศิริเกียรติสูง** กรรมการ	60	2,173,617 (4.77%)	ปริญญาตรี สาขาเศรษฐศาสตร์ มหาวิทยาลัยบอสตัน ประเทศสหรัฐอเมริกา	<ul style="list-style-type: none"> - กรรมการผู้จัดการ บจ. เอเชียการ์เมนต์ - กรรมการ บมจ. เอเชียไฟเบอร์

ชื่อ-นามสกุล ตำแหน่ง	อายุ (ปี)	จำนวนหุ้น ที่ถือในบริษัท (สัดส่วน การถือหุ้น) (ณ 30 ก.ย. 59)*	คุณวุฒิ ทางการศึกษา	ประวัติการทำงาน
นายธนศ คุณนิชกุล** กรรมการ/กรรมการสรรหา และพิจารณาค่าตอบแทน	69	288,630 (0.63%)	ปริญญาโท บริหารธุรกิจ มหาวิทยาลัยอเมริกา, รัฐอิลลินอยส์ ดี.ซี. ประเทศสหรัฐอเมริกา	- กรรมการผู้จัดการ บจ. เมืองทองอุตสาหกรรมอคูมิเนียม - กรรมการสรรหาและพิจารณาค่าตอบแทน - กรรมการ บมจ. เอเชียไฟเบอร์
นายธีระวัฒน์ เตชะพงษ์ศิริชัย** , **** กรรมการอิสระ/ กรรมการสรรหาและพิจารณา ค่าตอบแทน/ กรรมการตรวจสอบ	65	403,930 (0.89%)	ปริญญาตรี สาขาการจัดการสิ่งทอ รัฐเพนซิลเวเนีย ประเทศสหรัฐอเมริกา	- กรรมการผู้จัดการ บริษัท พรฤกษ์ จำกัด - กรรมการอิสระ บมจ. เอเชียไฟเบอร์ - ที่ปรึกษากลุ่มอุตสาหกรรมก๊าซ สภาอุตสาหกรรมฯ - กรรมการสรรหาและพิจารณาค่าตอบแทน - กรรมการตรวจสอบ บมจ. เอเชียไฟเบอร์
นายสมศักดิ์ ภัณฑเกษม** กรรมการอิสระ และ กรรมการตรวจสอบ	68	181,800 (0.40%)	มัธยมปลาย โรงเรียนวิทยาลัยเทคนิค แพตติง ลอนดอน ประเทศอังกฤษ	- กรรมการผู้จัดการ หจก. จีนเฮงเซียง - กรรมการผู้จัดการ บจ. พีระศักดิ์ - กรรมการอิสระ บมจ. เอเชียไฟเบอร์ - กรรมการตรวจสอบ บมจ. เอเชียไฟเบอร์
นายธีรชาติ วีรวัฒน์** กรรมการอิสระ/ ประธานกรรมการตรวจสอบ	49	306,175 (0.67%)	ปริญญาโท สาขาการเงิน มหาวิทยาลัยแพริสตีคินส์ ประเทศสหรัฐอเมริกา	- กรรมการอิสระ บมจ. เอเชียไฟเบอร์ - ประธานกรรมการตรวจสอบ บมจ. เอเชียไฟเบอร์ - กรรมการบริหาร บริษัท วีรวัฒน์ จำกัด - กรรมการบริหาร บริษัท วัลวีร์ จำกัด

* เนื่องจากวันที่ 30 มิ.ย. 60 ไม่ได้เป็นวันปิดสมุดพักการถือหุ้นและไม่มีรายงานการเปลี่ยนแปลงอื่นใด จึงใช้ผลมติฐานจำนวนหุ้นที่ถือจากวันที่ 30 ก.ย. 59 ซึ่งเป็นวันปิดสมุดทะเบียนหุ้นครั้งล่าสุด
คณะกรรมการและผู้บริหารของบริษัท ไม่มีการเพิ่ม/ลด จำนวนหุ้นที่ถือครองในช่วงปี 2551 – ปัจจุบัน

** ผ่านการอบรมหลักสูตร Director Accreditation Program (DAP) จากสมาคมส่งเสริมสถาบันกรรมการไทย

*** ผ่านการอบรมหลักสูตร Director Certification Program (DCP) จากสมาคมส่งเสริมสถาบันกรรมการไทย

**** ผ่านการอบรมหลักสูตร Audit Committee Program (ACP) จากสมาคมส่งเสริมสถาบันกรรมการไทย



รายละเอียดผู้บริหารอื่นๆ

ชื่อ-นามสกุล ตำแหน่ง	อายุ (ปี)	จำนวนหุ้นที่ถือ (ณ 30 ก.ย. 59)*	คุณวุฒิทางการศึกษา	ประวัติการทำงาน
นายเสถียร เตชะนรรราช ผู้ช่วยผู้จัดการโรงงาน	69	-	ปริญญาตรี สาขาเคมี จุฬาลงกรณ์มหาวิทยาลัย	พ.ศ. 2514-ปัจจุบัน - ผู้ช่วยผู้จัดการโรงงาน บมจ. เอเชียไฟเบอร์
นายอนันต์ วิทยุภิญโญ ผู้จัดการฝ่ายการค้า	69	2,240	ปริญญาตรี สาขาบัญชี จุฬาลงกรณ์มหาวิทยาลัย	พ.ศ. 2516-ปัจจุบัน - ผู้จัดการฝ่ายการค้า บมจ. เอเชียไฟเบอร์
นายชำนาญ ขวณะเบญจวุฒิ ผู้ช่วยผู้จัดการฝ่ายการเงิน และบัญชี	54	-	ปริญญาโท สาขาการจัดการ มหาวิทยาลัยเกษตรศาสตร์ ปริญญาตรี สาขาบัญชี มหาวิทยาลัยธรรมศาสตร์	พ.ศ. 2549-2552 - ผู้จัดการแผนกบัญชีทั่วไป ก.พ. 2552-ปัจจุบัน - ผู้ช่วยผู้จัดการฝ่ายการเงินและบัญชี บมจ. เอเชียไฟเบอร์
นายพิทักษ์ สุขเนียม ผู้ช่วยผู้จัดการฝ่ายเทคโนโลยี สารสนเทศ	49	-	ปริญญาโท สาขาวิทยาการคอมพิวเตอร์ สถาบันบัณฑิตพัฒนบริหารศาสตร์	พ.ศ. 2538-2554 - ผู้จัดการแผนกพัฒนาระบบ พ.ศ. 2554-ปัจจุบัน - ผู้ช่วยผู้จัดการฝ่ายเทคโนโลยีสารสนเทศ บมจ. เอเชียไฟเบอร์
นายนิรุตต์ ตีลังจิต ผู้จัดการฝ่ายผลิตในลอน ควบ ผู้จัดการฝ่ายผลิตเส้นด้าย	69	-	ปริญญาตรี สาขาเคมี จุฬาลงกรณ์มหาวิทยาลัย	พ.ศ. 2516-ปัจจุบัน - ผู้จัดการฝ่ายผลิตในลอน บมจ. เอเชียไฟเบอร์ พ.ศ. 2559-ปัจจุบัน - ผู้จัดการฝ่ายผลิตเส้นด้าย บมจ. เอเชียไฟเบอร์
นายธนู ลออสิทธิวิกรมย์ ผู้จัดการฝ่ายผลิตผ้าและ ย้อมแต่งผ้า	54	-	เทคโนโลยีอุตสาหกรรม สาขาการผลิต มหาวิทยาลัยราชภัฏราชนครินทร์	พ.ศ. 2529-ปัจจุบัน - ผู้จัดการฝ่ายผลิตผ้าและย้อมแต่งผ้า บมจ. เอเชียไฟเบอร์

ชื่อ-นามสกุล ตำแหน่ง	อายุ (ปี)	จำนวนหุ้นที่ถือ (ณ 30 ก.ย. 59)*	คุณวุฒิทางการศึกษา	ประวัติการทำงาน
นายบรรณิทธิ์ เวสยาสถิต ผู้จัดการฝ่ายควบคุมและพัฒนา คุณภาพผลิตภัณฑ์ ควบผู้จัดการฝ่ายจัดซื้อ	69	1,000	ปริญญาโท สาขาบริหารธุรกิจ จุฬาลงกรณ์มหาวิทยาลัย (ปริญญาตรี สาขาเคมี ม.จุฬาฯ)	พ.ศ. 2514-ปัจจุบัน - ผู้จัดการฝ่ายควบคุมและพัฒนาคุณภาพ ผลิตภัณฑ์ บมจ. เอเซียไฟเบอร์ มี.ย. 2552-ปัจจุบัน - ผู้จัดการฝ่ายจัดซื้อ
นายปัทมาสตร์ เจนการกิจ ผู้ช่วยผู้จัดการฝ่ายวิศวกรรม	45	-	ปริญญาตรี วิศวกรรมศาสตร์ สาขาไฟฟ้ากำลัง มหาวิทยาลัยเทคโนโลยีมหานคร	พ.ศ. 2548-2557 - ผู้จัดการแผนกไฟฟ้า ฝ่ายวิศวกรรม ก.ค. 2557-ปัจจุบัน - ผู้ช่วยผู้จัดการฝ่ายวิศวกรรม บมจ. เอเซียไฟเบอร์
นายสุวิวัฒน์ สุวิชานิกุล ผู้จัดการฝ่ายบริหารโรงงาน	64	3,648	ปริญญาตรี ศิลปศาสตร์ สาขาการบริหารทรัพยากรมนุษย์ มหาวิทยาลัยราชภัฏราชนครินทร์	พ.ศ. 2516-ปัจจุบัน - ผู้จัดการฝ่ายบริหารโรงงาน

* เนื่องจากวันที่ 30 มิ.ย. 60 ไม่ได้เป็นวันปิดสมุดพักการถือหุ้นและไม่มีรายงานการเปลี่ยนแปลงหุ้นที่ถือจากรวันที่ 30 ก.ย. 59 ซึ่งเป็นวันปิดสมุดทะเบียนพักการถือหุ้นครั้งล่าสุด

ค่าตอบแทนกรรมการและผู้บริหาร

ค่าตอบแทนกรรมการและผู้บริหาร อยู่ในรูปของค่าเบี้ยประชุมกรรมการ 668,800 บาท เป็นค่าเบี้ยประชุมของคณะกรรมการตรวจสอบ 150,000 บาท รวมทั้งสิ้น 818,800 บาท โดยค่าตอบแทนกรรมการรายบุคคลและการเข้าร่วมประชุม มีรายละเอียดในตารางท้ายข้อนี้

สำหรับผู้บริหาร 5 ท่าน ได้รับค่าตอบแทนในรูปของเงินเดือนและโบนัส รวมทั้งสิ้น 8,880,021 บาท
ทั้งนี้ บริษัทไม่มีค่าตอบแทนอื่นๆ

ตารางค่าตอบแทนกรรมการและการเข้าร่วมประชุม ในรอบปี 2559/2560

ชื่อ-สกุล	ตำแหน่ง	การเข้าร่วมประชุม/ การประชุมทั้งหมด (ครั้ง)			ค่าตอบแทน กรรมการ/ปี
		คณะกรรมการ บริษัท	คณะกรรมการ บริหาร	คณะกรรมการ ตรวจสอบ	
1. นายมงคล มังกรกนก	ประธานกรรมการ	5/5	8/8	-	70,400
2. นายวิฑูรย์ ศิริเกียรติสูง	รองประธานกรรมการ	5/5	8/8	-	52,800
3. นายแจ่ง ทองไทย	กรรมการอิสระ / กรรมการบริหาร / กรรมการสรรหาและพิจารณาค่าตอบแทน	5/5	8/8	-	52,800
4. นายเจน นำชัยศิริ	กรรมการบริหาร / ผู้จัดการใหญ่	5/5	8/8	-	52,800
5. นายพีระ ศิริเกียรติสูง	กรรมการบริหาร / รองผู้จัดการใหญ่	5/5	8/8	-	52,800
6. นายวีระ ศิริเกียรติสูง	กรรมการบริหาร / ผู้จัดการโรงงาน	5/5	8/8	-	52,800
7. นายนิพนธ์ สีสะศิธร	กรรมการบริหาร	5/5	8/8	-	52,800
8. นางจินตนา ธนทวี	กรรมการบริหาร / เลขานุการบริษัท เลขานุการกรรมการตรวจสอบ	5/5	8/8	4/4	52,800
9. นายยอดยิ่ง เอื้อวัฒนสกุล	กรรมการอิสระ	1/5	-	-	44,000
10. นายวิเชียร เตชะไพบูลย์	กรรมการอิสระ	5/5	-	-	26,400
11. นายมนตรี มังกรกนก	กรรมการ	5/5	-	-	26,400
12. นายธีระ ศิริเกียรติสูง	กรรมการ	5/5	-	-	26,400
13. นายธนศ คุวินิชกุล	กรรมการ / กรรมการสรรหาและ พิจารณาค่าตอบแทน	5/5	-	-	26,400
14. นายธีระวัฒน์ เตชะพงศ์วรชัย	กรรมการอิสระ / กรรมการสรรหา และพิจารณาค่าตอบแทน / กรรมการตรวจสอบ	4/5	-	3/4	56,400
15. นายสมศักดิ์ ภัณฑเกษม	กรรมการอิสระ / กรรมการตรวจสอบ	5/5	-	4/4	66,400
16. นายธีรชาติ วีรวรรณ	กรรมการอิสระ / กรรมการตรวจสอบ	5/5	-	4/4	106,400
รวมทั้งสิ้น / ปี					818,800

หมายเหตุ 1. คณะกรรมการบริษัท ไม่รับค่าเบี้ยประชุมกรรมการตั้งแต่ปี 2533 เป็นต้นมา
2. คณะกรรมการสรรหาและพิจารณาค่าตอบแทน ไม่มีค่าเบี้ยประชุม

เลขานุการบริษัท

คณะกรรมการบริษัทได้มีมติแต่งตั้ง นางจินตนา ธนทวี ดำรงตำแหน่งเป็นเลขานุการบริษัท เมื่อวันที่ 20 สิงหาคม 2551 ท่านเป็นบุคคลที่มีคุณสมบัติทั้งด้านคุณวุฒิและวัยวุฒิ โดยมีหน้าที่และความรับผิดชอบตามที่กำหนดในมาตรา 89/15 และมาตรา 89/16 ของ พ.ร.บ. หลักทรัพย์และตลาดหลักทรัพย์ (ฉบับที่ 4) พ.ศ. 2551 ทั้งนี้ หน้าที่ตามกฎหมายของเลขานุการบริษัทมีดังนี้

1. จัดทำและเก็บรักษาเอกสารดังต่อไปนี้
 - ทะเบียนกรรมการ
 - หนังสือนัดประชุมคณะกรรมการ รายงานการประชุมคณะกรรมการ รายงานประจำปีของบริษัท
 - หนังสือนัดประชุมผู้ถือหุ้น และรายงานการประชุมผู้ถือหุ้น
 - เก็บรักษารายงานการมีส่วนได้เสียที่รายงานโดยกรรมการหรือผู้บริหาร และจัดส่งสำเนารายงานมีส่วนได้เสียตามมาตรา 89/14 ให้ประธานกรรมการ และประธานกรรมการตรวจสอบ ภายใน 7 วันทำการนับแต่วันที่บริษัทได้รับรายงานนั้น
2. ดำเนินการอื่นๆ ตามที่คณะกรรมการกำกับตลาดทุนประกาศ
3. ให้คำแนะนำเกี่ยวกับกฎหมาย กฎเกณฑ์ต่างๆ ที่ต้องปฏิบัติด้านการกำกับดูแลในการดำเนินกิจกรรมของคณะกรรมการให้เป็นไปตามกฎหมาย
4. หน้าที่อื่นๆ ตามที่ได้รับมอบหมายจากบริษัท



การกำกับดูแลกิจการ

บริษัทสามารถปฏิบัติตามข้อพึงปฏิบัติที่ดีสำหรับกรรมการบริษัทจดทะเบียน รวมทั้งเงื่อนไขและระเบียบต่างๆ ที่เป็นไปตามแนวทางของตลาดหลักทรัพย์แห่งประเทศไทย และไม่ปรากฏว่าคณะกรรมการบริษัทกระทำการที่ขัดต่อระเบียบของตลาดหลักทรัพย์แห่งประเทศไทย และสำนักงานคณะกรรมการกำกับหลักทรัพย์และตลาดหลักทรัพย์แต่อย่างใด และดำเนินธุรกิจของบริษัทให้มีความสอดคล้องกับหลักการกำกับดูแลกิจการที่ดี ที่เสนอโดยตลาดหลักทรัพย์แห่งประเทศไทย ดังนี้

นโยบายเกี่ยวกับการกำกับดูแลกิจการ

คณะกรรมการบริษัท ได้กำหนดนโยบายเกี่ยวกับการกำกับดูแลกิจการเพื่อเพิ่มความโปร่งใสและเพิ่มความเชื่อมั่นให้แก่ผู้ถือหุ้น ผู้ลงทุนและผู้เกี่ยวข้องทุกฝ่าย คณะกรรมการบริษัทมีความมุ่งมั่นที่จะปฏิบัติตามหลักการ ดังนี้

1. ปฏิบัติต่อผู้ถือหุ้นและผู้มีส่วนได้ส่วนเสียอย่างเป็นธรรม
2. ดำเนินงานเป็นไปด้วยความโปร่งใส สามารถตรวจสอบได้ เปิดเผยข้อมูลอย่างเพียงพอแก่ผู้ที่เกี่ยวข้อง
3. สนับสนุนให้ผู้บริหารและพนักงานปฏิบัติงานอย่างมีจริยธรรมในการประกอบธุรกิจอย่างถูกต้องและชอบธรรม

ภาวะผู้นำและวิสัยทัศน์

สร้างสรรค์คุณค่าวันนี้ เพื่ออนาคตที่ดีกว่า ด้วยการพัฒนาผลิตภัณฑ์ให้เป็นเลิศ และยึดหลักธรรมาภิบาล

จริยธรรมธุรกิจ

บริษัทได้กำหนดให้กรรมการบริษัทปฏิบัติตามข้อพึงปฏิบัติที่ดีสำหรับกรรมการบริษัทจดทะเบียน ตามแนวทางของตลาดหลักทรัพย์แห่งประเทศไทย โดยคณะกรรมการได้รับทราบถึงบทบาท หน้าที่ และความรับผิดชอบที่จะใช้ความรู้ความสามารถและประสบการณ์ที่จะเป็นประโยชน์ต่อการดำเนินธุรกิจและมีจริยธรรมในการดำเนินธุรกิจ และต้องปฏิบัติหน้าที่ให้เป็นไปตามกฎหมาย วัตถุประสงค์และข้อบังคับของบริษัทตลอดจนมติที่ประชุมผู้ถือหุ้นด้วยความซื่อสัตย์ สุจริต และคำนึงถึงผลประโยชน์ของบริษัทและผู้ถือหุ้นเป็นสำคัญ

ความขัดแย้งทางผลประโยชน์

บริษัทมีการดูแลและป้องกันมิให้เกิดความขัดแย้งทางผลประโยชน์ โดยใช้หลักเกณฑ์และขั้นตอนในการพิจารณาอนุมัติรายการระหว่างบริษัทกับบุคคลที่เกี่ยวข้องกันอย่างรอบคอบ ด้วยความซื่อสัตย์ สุจริตอย่างมีเหตุผล เป็นอิสระและโปร่งใส เพื่อผลประโยชน์ของบริษัทโดยรวมเป็นสำคัญ และสอดคล้องกับหลักเกณฑ์และเงื่อนไขของตลาดหลักทรัพย์แห่งประเทศไทย และสำนักงานกำกับหลักทรัพย์และตลาดหลักทรัพย์ ข้อบังคับบริษัท และกฎหมายที่เกี่ยวข้อง นอกจากนี้ยังดูแลไม่ให้นักกรรมการ ผู้บริหาร พนักงานหรือผู้เกี่ยวข้องนำข้อมูลภายในไปเปิดเผย หรือนำไปใช้เพื่อประโยชน์ส่วนตน ในกรณีที่มีผู้มีส่วนได้เสียในเรื่องที่กำลังพิจารณาก็จะไม่เข้าร่วมประชุมหรืองดออกเสียง

สิทธิของผู้ถือหุ้น

คณะกรรมการบริษัทตระหนักถึงหน้าที่ในการดูแลผลประโยชน์ของผู้ถือหุ้นทั้งรายใหญ่และรายย่อยตามสิทธิอย่างเท่าเทียมกัน นอกจากนี้ผู้ถือหุ้นยังสามารถใช้สิทธิในการดูแลรักษาผลประโยชน์ของตนโดยการแสดงความคิดเห็น ให้ข้อเสนอแนะ และออกเสียงลงมติในที่ประชุมผู้ถือหุ้น ใช้สิทธิร่วมตัดสินใจในการเปลี่ยนแปลงที่สำคัญต่างๆ ตลอดจนการได้รับการเปิดเผยข้อมูลข่าวสารอย่างถูกต้อง ครบถ้วน เท่าเทียม ทัวถึง โปร่งใสและสามารถตรวจสอบได้

บริษัทกำหนดให้มีการประชุมสามัญผู้ถือหุ้นปีละ 1 ครั้งภายใน 4 เดือนนับแต่วันสิ้นสุทธรอบบัญชี ทั้งนี้ การจัดประชุม นอกจากจะมีการส่งหนังสือเชิญประชุมไปยังผู้ถือหุ้นเป็นรายบุคคลแล้ว ยังได้มีการเปิดเผยข้อมูลของหนังสือเชิญประชุม ในเว็บไซต์ของบริษัทเป็นการล่วงหน้าก่อนการประชุมไม่น้อยกว่า 30 วัน (www.asiafiber.com)

นอกจากนี้ยังเปิดโอกาสให้ผู้ถือหุ้นสามารถเสนอขอเพิ่มวาระการประชุมหรือขอเสนอชื่อบุคคลเพื่อรับการคัดเลือกเป็น กรรมการบริษัท ทั้งนี้ ผู้ถือหุ้นสามารถเสนอเรื่องดังกล่าวไปยังบริษัทเพื่อให้ที่ประชุมคณะกรรมการพิจารณาบรรจุให้เป็น วาระในการประชุมสามัญผู้ถือหุ้นประจำปี ตามที่เห็นสมควร

ในกรณีที่มีความจำเป็นเร่งด่วนต้องเสนอวาระเป็นกรณีพิเศษที่เป็นเรื่องกระทบหรือเกี่ยวกับผลประโยชน์ของผู้ถือหุ้น หรือเกี่ยวข้องกับเงื่อนไขหรือกฎเกณฑ์ กฎหมายที่ใช้บังคับที่ต้องได้รับการอนุมัติจากผู้ถือหุ้นแล้ว บริษัทจะเรียกประชุมวิสามัญ ผู้ถือหุ้นเป็นกรณีไป

สิทธิของผู้มีส่วนได้เสีย

บริษัทให้ความสำคัญต่อสิทธิของผู้มีส่วนได้ส่วนเสียทุกกลุ่มที่เกี่ยวข้อง ได้แก่

พนักงานบริษัท	ฝึกอบรมพัฒนาให้เจริญก้าวหน้าไปพร้อมกับบริษัทด้วยบรรยากาศและสภาพการทำงานที่มั่นคง ปลอดภัย ดูแลให้ได้รับผลตอบแทนสวัสดิการที่เหมาะสมเป็นธรรมและเสริมสร้างสัมพันธภาพ อันดีต่อกัน
ลูกค้า เจ้าหนี้ คู่แข่งขัน	ให้การปฏิบัติที่เป็นธรรม เช่น การปฏิบัติตามเงื่อนไขและข้อกำหนดของสัญญา การไม่เอาเปรียบ ทางการค้า ไม่หาประโยชน์โดยการใช้ข้อมูลเท็จหรือปกปิดข้อความจริง ไม่ใช้วิธีการที่ไม่สุจริต เพื่อทำลายคู่แข่ง
ลูกค้า	บริษัทมุ่งผลิตสินค้าและให้บริการที่มีคุณภาพ โดยจำหน่ายในราคาที่เหมาะสมด้วยความรับผิดชอบต่อลูกค้า และคำนึงถึงการสร้างความพึงพอใจให้แก่ลูกค้าเป็นสำคัญ
ผู้สอบบัญชี	บริษัทให้ความร่วมมือกับผู้สอบบัญชีในการเปิดเผยข้อมูลต่างๆ ที่ถูกต้องและโปร่งใส
หน่วยงานของรัฐ	บริษัทมุ่งมั่นปฏิบัติตามกฎหมาย กฎระเบียบและข้อกำหนดต่างๆ ของทางราชการ รวมทั้ง การให้ความร่วมมือที่ดีกับหน่วยงานของรัฐ
ชุมชน สังคม สิ่งแวดล้อม	ดำเนินธุรกิจโดยการเป็นพลเมืองดีที่คำนึงถึงหน้าที่ และความรับผิดชอบต่อชุมชน สังคม และ สิ่งแวดล้อม ให้ความสำคัญต่อสิ่งแวดล้อมด้วยการควบคุมป้องกันมลภาวะและปรับปรุง สิ่งแวดล้อมอย่างจริงจังและต่อเนื่อง

การเปิดเผยข้อมูลและความโปร่งใส

บริษัทตระหนักถึงหลักการเปิดเผยข้อมูลอย่างถูกต้องทั่วถึงและทันเวลาต่อผู้ถือหุ้นและผู้ลงทุนโดยทั่วไป โดยมีการเผยแพร่ข้อมูลข่าวสารในช่องทางต่างๆ ดังนี้

1. ตลาดหลักทรัพย์แห่งประเทศไทย (set.or.th)
 - 1.1 รายงานประจำปี
 - 1.2 งบการเงินของบริษัท
 - 1.3 เอกสารแจ้งมติคณะกรรมการบริษัท และอื่นนและทุนชำระแล้วฯ
2. สำนักงานคณะกรรมการกำกับหลักทรัพย์และตลาดหลักทรัพย์ (www.sec.or.th)
3. กระทรวงพาณิชย์
4. หนังสือพิมพ์

5. เว็บไซต์บริษัท (www.asiafiber.com)
6. จัดส่งหนังสือแจ้งผู้ถือหุ้นทางไปรษณีย์

นอกจากนี้ในกรณีที่ผู้ถือหุ้นหรือผู้ลงทุนโดยทั่วไปมีข้อซักถามอื่นใดสามารถติดต่อเลขานุการบริษัท ที่โทรศัพท์ 0 2632 7071 หรือทางโทรสาร 0 2236 1982

คณะกรรมการและคณะกรรมการชุดย่อย

คณะกรรมการบริษัทที่ปรากฏชื่อตามหนังสือรับรองของกระทรวงพาณิชย์มีจำนวน 16 ท่าน ดังนี้

ลำดับ	รายชื่อ	ตำแหน่ง
1	นายมงคล มังกรกนก	ประธานกรรมการ / กรรมการบริหาร
2	นายวิฑูรย์ ศิริเกียรติสูง	รองประธานกรรมการ / กรรมการบริหาร
3	นายแจง ทองไทย	กรรมการบริหาร / กรรมการอิสระ / กรรมการสรรหาและพิจารณาค่าตอบแทน
4	นายเจน นำชัยศิริ	กรรมการบริหาร
5	นายพีระ ศิริเกียรติสูง	กรรมการบริหาร
6	นายวีระ ศิริเกียรติสูง	กรรมการบริหาร
7	นายนิพนธ์ ลีละศิธร	กรรมการบริหาร
8	นางจินตนา ธนทวี	กรรมการบริหาร / เลขานุการบริษัท / เลขานุการกรรมการตรวจสอบ
9	นายยอดยิ่ง เอื้อวัฒนสกุล	กรรมการอิสระ
10	นายวิเชียร เตชะไพฑูรย์	กรรมการอิสระ
11	นายมนตรี มังกรกนก	กรรมการ
12	นายธีระ ศิริเกียรติสูง	กรรมการ
13	นายธนศ คุวินิชกุล	กรรมการ / กรรมการสรรหาและพิจารณาค่าตอบแทน
14	นายธีระวัฒน์ เตชะพงศ์วรชัย	กรรมการอิสระ / กรรมการตรวจสอบ กรรมการสรรหาและพิจารณาค่าตอบแทน
15	นายสมศักดิ์ ภัณฑณเกษม	กรรมการอิสระ / กรรมการตรวจสอบ
16	นายธีรชาติ วีรวรรณ	กรรมการอิสระ / ประธานกรรมการตรวจสอบ

ภายในคณะกรรมการบริษัท 16 ท่าน ได้แบ่งเป็นคณะกรรมการชุดย่อย 3 ชุด ดังนี้

คณะกรรมการบริหาร 8 ท่าน ประกอบด้วย

1. นายมงคล มังกรกนก *
2. นายวิฑูรย์ ศิริเกียรติสูง *
3. นายแจง ทองไทย
4. นายเจน นำชัยศิริ *
5. นายพีระ ศิริเกียรติสูง *
6. นายวีระ ศิริเกียรติสูง
7. นายนิพนธ์ ลีละศิธร *
8. นางจินตนา ธนทวี *

* กรรมการสองในหกท่านดังกล่าว ลงลายมือชื่อร่วมกันและประทับตราสำคัญของบริษัทมีผลผูกพันบริษัท

คณะกรรมการตรวจสอบ

ประกอบด้วยกรรมการอิสระ 3 ท่าน โดยทุกท่านมีความเป็นอิสระและมีคุณสมบัติครบถ้วนตามที่สำนักงานคณะกรรมการกำกับหลักทรัพย์และตลาดหลักทรัพย์ (กลต.) และตลาดหลักทรัพย์แห่งประเทศไทย (ตลท.) กำหนด ทุกท่านมีความรู้ความเข้าใจและประสบการณ์ในการทำงานด้านการเงินและการบัญชี

การดำรงตำแหน่งกำหนดวาระละ 3 ปี โดยกรรมการตรวจสอบซึ่งพ้นจากตำแหน่งตามวาระอาจได้รับการแต่งตั้งให้กลับเข้าดำรงตำแหน่งอีกได้ ดังมีรายชื่อต่อไปนี้

1. นายธีรชาติ วีรวรรณ ประธานกรรมการตรวจสอบ
2. นายสมศักดิ์ ภักธธนเกษม กรรมการตรวจสอบ
3. นายธีระวัฒน์ เตชะพงศ์วรชัย กรรมการตรวจสอบ

คณะกรรมการสรรหาและพิจารณาค่าตอบแทน 3 ท่าน ประกอบด้วย

1. นายแจง ทองไทย
2. นายธเนศ คูวินิชกุล
3. นายธีระวัฒน์ เตชะพงศ์วรชัย

อำนาจหน้าที่ของกรรมการบริษัท

- (1) กำหนดการจัดองค์กรและหน้าที่การงานของบริษัท
- (2) กำหนดนโยบายกิจการค้า
- (3) พิจารณาอนุมัติระเบียบการและสัญญาที่สำคัญ
- (4) แต่งตั้งถอดถอนพนักงานชั้นสูง
- (5) พิจารณากำหนดงบประมาณต่างๆ
- (6) การลงทุนในบริษัทอื่น การกู้เงินจากธนาคาร สถาบันการเงิน บริษัทหรือบุคคลใดๆ
- (7) การเสนอให้จัดสรรกำไร
- (8) การเสนอให้เพิ่มหรือลดทุน
- (9) การตกลงซื้อ ขาย จำนำ จำนอง และให้เช่าสังหาริมทรัพย์ และอสังหาริมทรัพย์ของบริษัท
- (10) การวินิจฉัยกิจการสำคัญอื่นๆ

อำนาจหน้าที่ของคณะกรรมการบริหาร

- (1) ดำเนินกิจการตามนโยบายและวัตถุประสงค์ของบริษัทภายใต้การควบคุมของคณะกรรมการ (รายละเอียดของคณะกรรมการบริษัท คณะกรรมการตรวจสอบ คณะกรรมการบริหาร ดูจากเอกสารแนบ 1)

อำนาจหน้าที่ของคณะกรรมการตรวจสอบ

1. สอบทานให้บริษัทมีการรายงานทางการเงินอย่างถูกต้องและเพียงพอ
2. สอบทานให้บริษัทมีระบบการควบคุมภายใน (internal control) และระบบการตรวจสอบภายใน (internal audit) ที่เหมาะสม และมีประสิทธิผล และพิจารณาความเป็นอิสระของหน่วยงานตรวจสอบภายใน ตลอดจนให้ความเห็นชอบในการพิจารณาแต่งตั้ง โยกย้าย เลิกจ้าง หัวหน้าหน่วยงานตรวจสอบภายใน หรือหน่วยงานอื่นใดที่รับผิดชอบเกี่ยวกับการตรวจสอบภายใน
3. สอบทานให้บริษัทปฏิบัติตามกฎหมายว่าด้วยหลักทรัพย์และตลาดหลักทรัพย์ข้อกำหนดของตลาดหลักทรัพย์ และกฎหมายที่เกี่ยวข้องกับธุรกิจของบริษัท
4. พิจารณา คัดเลือก เสนอแต่งตั้งบุคคลซึ่งมีความเป็นอิสระเพื่อทำหน้าที่เป็นผู้สอบบัญชีของบริษัท และเสนอคำตอบแทนของบุคคลดังกล่าว รวมทั้ง เข้าร่วมประชุมกับผู้สอบบัญชีโดยไม่มีฝ่ายจัดการเข้าร่วมประชุมด้วยอย่างน้อยปีละ 1 ครั้ง
5. พิจารณารายการที่เกี่ยวข้องกันหรือรายการที่อาจมีความขัดแย้งทางผลประโยชน์ ให้เป็นไปตามกฎหมาย และข้อกำหนดของตลาดหลักทรัพย์ ทั้งนี้ เพื่อให้มั่นใจว่ารายการดังกล่าวสมเหตุสมผลและเป็นประโยชน์สูงสุดต่อบริษัท
6. จัดทำรายงานของคณะกรรมการตรวจสอบโดยเปิดเผยไว้ในรายงานประจำปีของบริษัท ซึ่งรายงานดังกล่าวต้องลงนามโดยประธานคณะกรรมการตรวจสอบและต้องประกอบด้วยข้อมูลอย่างน้อยดังต่อไปนี้
 - (ก) ความเห็นเกี่ยวกับความถูกต้อง ครบถ้วน เป็นที่เชื่อถือได้ของรายงานทางการเงินของบริษัท
 - (ข) ความเห็นเกี่ยวกับความเพียงพอของระบบควบคุมภายในของบริษัท
 - (ค) ความเห็นเกี่ยวกับการปฏิบัติตามกฎหมายว่าด้วยหลักทรัพย์และตลาดหลักทรัพย์ ข้อกำหนดของตลาดหลักทรัพย์หรือกฎหมายที่เกี่ยวข้องกับธุรกิจของบริษัท
 - (ง) ความเห็นเกี่ยวกับความเหมาะสมของผู้สอบบัญชี
 - (จ) ความเห็นเกี่ยวกับรายการที่อาจมีความขัดแย้งทางผลประโยชน์
 - (ฉ) จำนวนการประชุมคณะกรรมการตรวจสอบ และการเข้าร่วมประชุมของกรรมการตรวจสอบ แต่ละท่าน
 - (ช) ความเห็นหรือข้อสังเกตโดยรวมที่คณะกรรมการตรวจสอบได้รับจากการปฏิบัติหน้าที่ตามกฎหมายบัตร (charter)
 - (ซ) รายการอื่นที่เห็นว่าผู้ถือหุ้นและผู้ลงทุนทั่วไปควรทราบภายใต้ขอบเขตหน้าที่และความรับผิดชอบที่ได้รับมอบหมายจากคณะกรรมการบริษัท
7. ปฏิบัติการอื่นใดตามที่คณะกรรมการของบริษัทมอบหมายด้วยความเห็นชอบจากคณะกรรมการตรวจสอบ

อำนาจหน้าที่คณะกรรมการสรรหาและพิจารณาค่าตอบแทน

1. กำหนดหลักเกณฑ์ วิธีการในการสรรหากรรมการและผู้บริหารระดับสูง เพื่อเสนอให้คณะกรรมการบริษัท
2. คัดเลือก และเสนอชื่อบุคคลที่มีความเหมาะสมเพื่อดำรงตำแหน่งต่างๆ ต่อคณะกรรมการบริษัทอย่างโปร่งใส
3. กำหนดแนวทางการพิจารณาปรับค่าตอบแทนของกรรมการและผู้บริหารระดับสูง โดยต้องคำนึงถึงหน้าที่ ความรับผิดชอบ และความเสี่ยงที่เกี่ยวข้อง
4. หน้าที่อื่นๆ ตามที่คณะกรรมการบริษัทมอบหมาย

คณะกรรมการอิสระ

สำหรับกรรมการตรวจสอบของบริษัทฯ เป็นกรรมการที่มีคุณสมบัติตามนियามกรรมการอิสระ ซึ่งเป็นไปตามแนวปฏิบัติที่ดีของตลาดหลักทรัพย์แห่งประเทศไทย และสำนักงานคณะกรรมการกำกับหลักทรัพย์และตลาดหลักทรัพย์ กล่าวคือ

1. ไม่ถือหุ้นเกิน 5% ของจำนวนหุ้นที่มีสิทธิออกเสียงทั้งหมดในบริษัท บริษัทในเครือ บริษัทร่วม หรือ ทั้งนี้ให้นับรวมหุ้นที่ถือโดยผู้ที่เกี่ยวข้องด้วย
2. ไม่มีส่วนร่วมในการบริหารงาน รวมทั้งไม่เป็นลูกจ้าง พนักงาน ที่ปรึกษาที่ได้รับเงินเดือนประจำ ผู้สอบบัญชีที่ปรึกษาภายนอก หรือบริษัทในเครือ บริษัทร่วม หรือเป็นบุคคลที่อาจมีความขัดแย้ง โดยต้องไม่มีผลประโยชน์หรือส่วนได้ส่วนเสียในลักษณะดังกล่าวมาแล้วเป็นเวลาไม่น้อยกว่า 1 ปี
3. ไม่มีความสัมพันธ์ทางธุรกิจ ไม่มีผลประโยชน์หรือส่วนได้ส่วนเสีย ไม่ว่าจะทางตรงหรือทางอ้อม ทั้งในด้านการเงินและการบริหารงานของบริษัท บริษัทในเครือ บริษัทร่วม หรือบุคคลที่อาจมีความขัดแย้งในลักษณะที่จะทำให้ขาดความเป็นอิสระ
4. ไม่เป็นญาติสนิทกับผู้บริหาร ผู้ถือหุ้นรายใหญ่ของบริษัท บริษัทในเครือ บริษัทร่วม หรือบุคคลที่อาจมีความขัดแย้ง และไม่ได้รับการแต่งตั้งให้เป็นตัวแทนเพื่อรักษาผลประโยชน์ของกรรมการ ผู้ถือหุ้นรายใหญ่

การประชุมคณะกรรมการบริษัท

ตามข้อบังคับของบริษัท ระบุให้มีการประชุมคณะกรรมการ 1 ครั้ง ในทุกงวด 3 เดือน และประชุมคณะกรรมการบริหารเดือนละครั้ง ซึ่งในปี 2559/2560 มีการประชุมคณะกรรมการตามวาระ รวมทั้งสิ้น 5 ครั้ง และคณะกรรมการบริหารตามวาระทั้งสิ้น 8 ครั้ง ซึ่งการประชุมแต่ละครั้งใช้เวลาประมาณ 2 ชั่วโมง โดยทั่วไปการประชุมจัดที่สำนักงานใหญ่ของบริษัท

ในปี 2559/2560 คณะกรรมการตรวจสอบได้ประชุม ตามวาระ 4 ครั้ง และรายงานผลการปฏิบัติงานต่อคณะกรรมการบริษัท และได้มีการประชุมกรรมการตรวจสอบกับผู้สอบบัญชีรับอนุญาตโดยไม่มีฝ่ายบริหารเข้าร่วมประชุมด้วย 1 ครั้ง

การสรรหาและแต่งตั้งกรรมการและผู้บริหารระดับสูงสุด

ตามข้อบังคับของบริษัท คณะกรรมการบริษัทจะต้องประกอบด้วยกรรมการจำนวนไม่น้อยกว่า 5 คน และไม่เกิน 28 คน และกรรมการไม่น้อยกว่ากึ่งหนึ่งของทั้งหมดจะต้องมีถิ่นที่อยู่ในประเทศไทย โดยให้ที่ประชุมผู้ถือหุ้นเลือกตั้งกรรมการตามหลักเกณฑ์ดังนี้

1. ผู้ถือหุ้นคนหนึ่งมีคะแนนเสียงเท่ากับหนึ่งหุ้นต่อหนึ่งเสียง
2. ผู้ถือหุ้นแต่ละคนจะต้องใช้คะแนนเสียงที่มีอยู่ทั้งหมดตาม (1) เลือกตั้งบุคคลคนเดียว หรือหลายคนเป็นกรรมการก็ได้ แต่จะแบ่งคะแนนเสียงให้แก่ผู้ใดมากน้อยเพียงใดไม่ได้
3. บุคคลซึ่งได้รับคะแนนเสียงสูงสุดตามลำดับลงมา เป็นผู้ได้รับการเลือกตั้งเป็นกรรมการเท่าจำนวนกรรมการที่จะพึงมีหรือจะพึงเลือกตั้งในครั้งนั้น ในกรณีที่บุคคลซึ่งได้รับการเลือกตั้งในลำดับลงมา มีคะแนนเสียงเท่ากันเกินจำนวนกรรมการที่จะพึงมีหรือจะพึงเลือกตั้งในครั้งนั้น ให้ผู้เป็นประธานเป็นผู้ออกเสียงชี้ขาด

อนึ่ง ที่ประชุมผู้ถือหุ้นอาจลงมติให้กรรมการคนใดออกจากตำแหน่งก่อนถึงคราวออกตามวาระได้ด้วยคะแนนเสียงไม่น้อยกว่า 3 ใน 4 ของจำนวนผู้ถือหุ้นซึ่งมาประชุมและมีสิทธิออกเสียง และมีหุ้นนับรวมกันไม่น้อยกว่ากึ่งหนึ่งของจำนวนหุ้นที่ถือโดยผู้ถือหุ้นที่มาประชุมและมีสิทธิออกเสียง

การประเมินตนเองของกรรมการ

คณะกรรมการของบริษัทยังมีได้มีการจัดให้มีการประเมินผลการปฏิบัติงานของคณะกรรมการโดยรวม

การพัฒนากรรมการและผู้บริหาร

บริษัทส่งเสริมและสนับสนุนให้มีการอบรมความรู้แก่คณะกรรมการบริษัท กรรมการตรวจสอบ ผู้บริหาร เป็นต้น เพื่อเสริมสร้างและพัฒนาการปฏิบัติงานอย่างต่อเนื่อง

การกำกับดูแลการดำเนินงานของบริษัทย่อยและบริษัทร่วม

บริษัทมีกรรมการเข้าไปควบคุมดูแลอย่างใกล้ชิดในบริษัทร่วม

การดูแลเรื่องการใช้ข้อมูลภายใน

บริษัทมีนโยบายการกำกับดูแลการป้องกันบุคคลทุกระดับที่เกี่ยวข้องกับข้อมูลด้านการเงิน ไม่ให้ใช้ข้อมูลภายใน เพื่อทำประโยชน์ส่วนตัวรวมทั้งการซื้อขายหลักทรัพย์ และไม่เปิดเผยข้อมูลด้านการเงินแก่บุคคลอื่นๆ ในช่วงระยะเวลา 1 เดือนก่อนที่จะรายงานและเผยแพร่ข้อมูลต่อนักลงทุน

คอร์รัปชัน การให้และรับสินบนหรือของรางวัล

บริษัทมีนโยบายห้ามรับและจ่ายสินบนโดยเด็ดขาด และไม่สนับสนุนของขวัญที่นอกเหนือจากประเพณีนิยม

คำตอบแทนของผู้สอบบัญชี

(1) คำตอบแทนของผู้สอบบัญชี ปี 2559/2560

- คำตอบแทนจากการสอบบัญชีของบริษัท 650,000 บาท
- คำตอบแทนจากการสอบบัญชีของบริษัทร่วม 111,000 บาท

หมายเหตุ

1. บริษัทไม่ได้รับผิดชอบค่าสอบบัญชีให้บริษัทร่วม
2. บริษัทร่วมมิได้จดทะเบียนในตลาดหลักทรัพย์แห่งประเทศไทย จึงไม่อยู่ในข่ายที่ต้องจัดทำงบการเงินรายไตรมาสเพื่อเสนอต่อตลาดหลักทรัพย์ฯ การสอบทานงบการเงินรายไตรมาสของบริษัทร่วมเป็นไปเพื่ออำนวยความสะดวกในการจัดทำงบการเงินรายไตรมาสของบริษัทเท่านั้น ซึ่งการสอบทานงบการเงินรายไตรมาสของบริษัทร่วมทำให้รายการทางบัญชีส่วนแบ่งกำไรจากบริษัทร่วมภายใต้วิธีส่วนได้เสียมีความถูกต้องมากขึ้น

(2) ค่าบริการอื่น

- ไม่มี -

การปฏิบัติตามหลักการกำกับดูแลกิจการที่ดีในเรื่องอื่นๆ

- ไม่มี -



การรับฟัง ต่อสังคมและสิ่งแวดล้อม



บริษัทได้สังเกตเห็น
การดำเนินธุรกิจอย่างยั่งยืน
ของบริษัทในอนาคต
ต้องมีการสร้างกรอบ
และทิศทางของการลดต้นทุน
และเพิ่มประสิทธิภาพของเครื่องจักร
โดยจัดให้มีการบริหารจัดการ
อย่างเป็นระบบทั้งด้านการใช้วัตถุดิบ
การใช้พลังงานและน้ำ
โดยคำนึงถึงผลกระทบ
ที่มีต่อสิ่งแวดล้อม
และชุมชนเป็นสำคัญ



นโยบายและแนวคิด

บริษัทได้เล็งเห็นการดำเนินธุรกิจอย่างยั่งยืนของ บริษัทในอนาคต ต้องมีการสร้างกรอบและทิศทางของ การลดต้นทุน และเพิ่มประสิทธิภาพของเครื่องจักร โดยจัด ให้มีการบริหารจัดการอย่างเป็นระบบทั้งด้านการใช้วัตถุดิบ การใช้พลังงานและน้ำ โดยคำนึงถึงผลกระทบต่อ สิ่งแวดล้อมและชุมชนเป็นสำคัญ ซึ่งได้จัดทำเป็นนโยบาย และแนวคิด แยกเป็นส่วนๆ

1. การสร้างคุณค่าของผลิตภัณฑ์และเพิ่มมูลค่า ทางเศรษฐกิจ - จัดทำนโยบายคุณภาพ
2. การลดผลกระทบต่อสิ่งแวดล้อมและสังคม - จัดทำนโยบายสิ่งแวดล้อม
3. การสร้างคุณค่าทางสังคมและลดผลกระทบต่อ สุขภาพและชีวอนามัย - จัดทำเป็นนโยบาย ความปลอดภัย
4. การลดภาวะโลกร้อน - จัดทำเป็นนโยบายพลังงาน นโยบายต่างๆ ได้นำไปดำเนินการอย่างเป็นระบบ อย่างต่อเนื่อง ทำให้เกิดผลดีต่อลูกค้า พนักงาน ชุมชนฯ และ Supplier

การบริหารงานคุณภาพ พลังงานและสิ่งแวดล้อม ได้รับความรับรองตามมาตรฐาน ISO 9001, ISO 14001 และ ISO 50001 เป็นรากฐานสำคัญที่จะนำไปสู่กระบวนการ ที่มีโครงสร้าง ความรับผิดชอบ และเป้าหมายที่ชัดเจน เพื่อให้เกิดผลลัพธ์ที่ดีจากการปฏิบัติอย่างต่อเนื่อง

1. โครงสร้างการบริหารจัดการจะมีการกำกับดูแล โดยผู้บริหารชั้นสูง และมีระดับผู้จัดการฝ่าย เป็นกรรมการ โดยมีการประชุมเพื่อกำกับดูแล และติดตามอย่างต่อเนื่องเป็นระยะเวลานานกว่า 25 ปี ซึ่งแบ่งเป็นการกำกับดูแลเรื่อง การตลาด ต้นทุน การจัดการทั่วไป การจัดการคุณภาพและ สิ่งแวดล้อม เทคโนโลยีสะอาด การจัดการ พลังงาน ในระยะเวลาตามความเหมาะสมทุกเดือน ทุก 3 เดือน เป็นต้น การประชุมจะมีประเด็น ที่ต้องปรับปรุงแก้ไข เป็นบทสรุปเพื่อนำมาติดตาม ในการประชุมครั้งต่อไป



2. ความรับผิดชอบในการดำเนินการ ทุกฝ่ายที่เกี่ยวข้องจะต้องมีการพิจารณาจัดทำวัตถุประสงค์ในการดำเนินการจะต้องมีการสร้าง Key Performance Index ที่บ่งบอกถึงความสำเร็จของบุคลากรที่จะก่อให้เกิดผลกระทบต่อคุณภาพของผลิตภัณฑ์ สิ่งแวดล้อม และต้นทุนที่เป็นรูปธรรม
3. เป้าหมายและผลลัพธ์จากการดำเนินการ จะได้รับพิจารณาถึงสัมฤทธิ์ผล ที่จะต้องตรงตามวัตถุประสงค์ข้างต้น การปรับแต่งวิธีการผลิต วิธีการดำเนินงานต่างๆ ได้รับการพัฒนามายาวนาน และจัดทำให้เป็น Knowledge Management โดยให้พนักงานสามารถเข้าฟังข้อมูลต่างๆ ทาง Intranet ของบริษัท
4. การประเมินความเสี่ยง และการตรวจติดตาม เป็นกลไกสำคัญในด้านการป้องกันและการตรวจสอบทางบริษัทได้ให้ความรู้ ด้านการประเมินความเสี่ยง ทั้งทางด้านการปฏิบัติการ และความปลอดภัยอย่างต่อเนื่อง สำหรับความเสี่ยงจากการทุจริต หรือประพฤตินิชอบทางการเงิน การบัญชี ทางบริษัทได้จัดให้บริษัท รี-แอด จำกัด ทำการตรวจสอบภายในทุกๆ 3 เดือน สำหรับหน่วยงานที่ทำการผลิต Core Product จะได้รับการตรวจทางคุณภาพ และสิ่งแวดล้อม 3 ครั้งต่อปี โดยพนักงานที่ผ่านการฝึกอบรมอย่างดี
5. ความสอดคล้องทางกฎระเบียบและ Code of Conduct ที่ส่งผลต่อความยั่งยืนในการดำเนินการ ได้รับการรับรองจากสถาบัน Swiss Testex รับรองด้วย Oekotex Standard 100 ในด้านความปลอดภัยจากเคมีสีย้อม

- องค์กรบริหารก๊าซเรือนกระจก - ทางด้าน Carbon Footprint การปลดปล่อยมลพิษทางอากาศ



- ความสะอาดของน้ำเสีย BOD จากการตรวจดินที่เกิดจากการบำบัดน้ำเสีย
- ความปลอดภัยทางชีวอนามัย ในด้านสภาพแวดล้อมของจุดปฏิบัติงาน
- การตรวจสอบสุขภาพของพนักงาน
- การทำ Safety Audit และการตรวจความพร้อมของอุปกรณ์ความปลอดภัย การป้องกันอุบัติเหตุ
- การตรวจสอบสารเสพติด

จากการดำเนินการอย่างต่อเนื่อง เป็นเวลานานดังกล่าว ทำให้บริษัทตระหนักถึงความขาดแคลนวัตถุดิบพลังงาน และน้ำ ในอนาคตซึ่งก่อให้เกิดความเสี่ยงต่อการดำเนินธุรกิจเส้นใย Nylon เพียงอย่างเดียว ได้มีการร่วมวิจัยและพัฒนาเพื่อการผลิตแบบลดความเสี่ยง ในทางเส้นใยสังเคราะห์ประเภทอื่น เช่น Polyester, PBT (ซึ่งนำขวดพลาสติกมาทำเป็นเส้นใย)

PLA ซึ่งนำผลิตภัณฑ์ทางธรรมชาติ เช่น ข้าวโพดมาทำเป็นเส้นใย เหล่านี้จะส่งผลให้เกิดการเข้าถึงแหล่งวัตถุดิบอื่นๆ และเป็นการลดผลกระทบต่อสิ่งแวดล้อมในคราวเดียวกัน





ความรับผิดชอบต่อสังคม ด้านการดำเนินธุรกิจ (IN PROCESS)

● การให้ความสำคัญกับผู้มีส่วนได้เสีย

ผู้มีส่วนได้เสียที่เกี่ยวข้องกับบริษัท ได้แก่ ลูกค้า พนักงานบริษัท SUPPLIER ผู้ถือหุ้น สภาแวดล้อมและชุมชน

กลุ่มลูกค้า บริษัทให้ความสำคัญด้วยการผลิตสินค้าที่มีคุณภาพ โดยนำระบบการจัดการคุณภาพ ISO 9001 มาใช้ในการควบคุมคุณภาพให้เป็นไปตามมาตรฐานสากล การให้บริการบริษัทให้บริการกับกลุ่มลูกค้าอย่างเสมอภาคเท่าเทียมกันไม่แบ่งระดับว่าเป็นลูกค้ารายเล็กหรือรายใหญ่ การกำหนดราคาของผลิตภัณฑ์เป็นไปอย่างเป็นธรรมตามภาวะตลาด ทั้งนี้มีการสำรวจความพึงพอใจด้านต่างๆ เป็นประจำทุกปี มีการรับเรื่องร้องเรียนอย่างเปิดกว้าง และนำข้อเสนอแนะจากลูกค้า มาปรับปรุงและพัฒนาการผลิตและบริการ เพื่อตอบสนองความต้องการของลูกค้าให้ได้มากที่สุด

ทั้งนี้เป็นการสอดคล้อง กับการประกอบกิจการด้วยความ เป็นธรรม และความรับผิดชอบต่อผู้บริโภค

กลุ่มพนักงานของบริษัท การปฏิบัติต่อพนักงาน บริษัทตระหนักถึงความเป็นอยู่ของพนักงานเป็นอย่างยิ่ง โดยเฉพาะพนักงานที่มีภูมิลำเนาต่างจังหวัด บริษัทจึงจัดให้มีที่พักสำหรับพนักงาน และเพื่ออำนวยความสะดวก บริษัทได้จัดรถรับ-ส่ง สำหรับการเดินทางมาทำงาน นอกจากนี้ หากพนักงานเดือดร้อนเกี่ยวกับค่าใช้จ่ายภายในครอบครัว บริษัทจัดให้พนักงานยืมเงินได้โดยไม่คิดดอกเบี้ย ด้านการ

ศึกษาพัฒนาความรู้ ความสามารถ บริษัทมีการจัดส่งพนักงานไปฝึกอบรมเพื่อเพิ่มทักษะอยู่เสมอ รวมทั้งให้การสนับสนุนทุนการศึกษาสำหรับพนักงานที่ต้องการศึกษาต่อในระดับที่สูงขึ้น ในช่วงที่ภาวะเศรษฐกิจตกต่ำ แม้ว่าบริษัทจะประสบปัญหาขาดทุน แต่เพื่อเป็นขวัญและกำลังใจแก่พนักงาน บริษัทยังคงจัดให้มีเงินรางวัลประจำปี (โบนัส) อย่างต่อเนื่อง และในช่วงปัญหาดังกล่าว บริษัทยังคงจ้างพนักงานโดยไม่มีนโยบายจ้างออก ทั้งนี้เป็นการสอดคล้องกับหลักการ เศรษฐกิจพอเพียง และการปฏิบัติต่อแรงงานอย่างเป็นธรรม

กลุ่ม SUPPLIER บริษัทให้ความสำคัญกับตัวแทน หรือผู้ขายวัตถุดิบ และงานบริการต่างๆ ได้รับความชื่นชม ในการตรงต่อเวลาในการชำระค่าสินค้าและบริการ โดยไม่มีปัญหาค้างคั่ง ซึ่งถือว่าเราได้ปฏิบัติอย่างสอดคล้องกับการประกอบกิจการที่เป็นธรรม

กลุ่มผู้ถือหุ้น บริษัทจัดให้มีการประชุม และให้โอกาสในการซักถามผลการประกอบการอย่างทั่วถึง มีการเยี่ยมชมโรงงานเพื่อดูการผลิต อย่างสม่ำเสมอทุกปี ด้านการ ดำเนินการบริษัทพยายามดำเนินการให้เกิดผลกำไรเพื่อล้าง การขาดทุนสะสม และมีผลต่อการจ่ายเงินปันผลให้ผู้ถือหุ้น ในเร็ววัน

สภาแวดล้อมและชุมชน บริษัทได้คำนึงถึงผลกระทบต่อสิ่งแวดล้อมและชุมชนอันเกิดจากการผลิต จึงได้มีการนำ ระบบมาตรฐานสากลมาเป็นแนวทางปฏิบัติเพื่อดูแลรักษา สิ่งแวดล้อมและลดผลกระทบต่อ ซึ่งเป็นการควบคุมและป้องกันการเกิดมลภาวะ อย่างต่อเนื่อง ได้แก่



- 1) ระบบการจัดการสิ่งแวดล้อม (ISO 14001) ซึ่งมีการประเมินทั้งด้านการใช้ทรัพยากรให้คุ้มค่า และการเกิดมลภาวะที่มีผลต่อสภาพแวดล้อมทุกขั้นตอนการทำงาน โดยกำหนดเป็นเป้าหมายหรือ KPI ของแต่ละหน่วยงานรวมทั้งจัดทำแผนการป้องกันให้เกิดผลกระทบน้อยที่สุด และไม่ให้เกิดปัญหาซ้ำอีก โดยมีคณะทำงานด้านระบบการจัดการสิ่งแวดล้อม (EMS) ติดตามอย่างต่อเนื่อง
- 2) การนำเทคโนโลยีสะอาด (Clean Technology) มาเป็นแนวทางปฏิบัติให้มีการใช้ทรัพยากรอย่างคุ้มค่า เช่น การนำน้ำเสียมา Recycle กลับมาใช้ในกระบวนการผลิตใหม่ การเก็บน้ำฝนมาใช้แทนน้ำดิบ การผลิต Demine โดยการใช้ระบบ RO และมีคณะกรรมการติดตามการปล่อยของเสีย-การใช้ทรัพยากรเกินความจำเป็น เพื่อหาสาเหตุและแก้ไขป้องกัน ทุกเดือน
- 3) การอนุรักษ์พลังงานโดยให้มีการใช้พลังงานอย่างมีประสิทธิภาพสูงสุด และหาแนวทางการลดการใช้

พลังงาน เช่น การใช้หลอดไฟแสงสว่างแบบประหยัดไฟ การเปลี่ยนมอเตอร์ประสิทธิภาพสูงในขบวนการผลิต การนำความร้อนกลับมาใช้ใหม่ เป็นต้น มีการรับความคิดเห็นจาก Small group

- 4) นำน้ำจากกระบวนการผลิตเม็ดไนลอนมาระเหย เพื่อให้ได้วัตถุดิบกลับมาใช้ใหม่ เป็นการลดการเกิดมลภาวะต่อสิ่งแวดล้อม และเป็นการใช้ทรัพยากรให้คุ้มค่า

- 5) รมรณรงค์ให้พนักงานตระหนักถึงคุณค่าของพลังงาน โดยการจัดนิทรรศการอนุรักษ์พลังงาน ซึ่งสามารถนำไปประยุกต์ใช้ที่บ้านได้ และจัดให้มีการประกวดโครงการทุกๆ ปี

- 6) มีการนำโปรแกรม Computer มาใช้ในการรับ - ส่งเอกสาร เป็นการลดการใช้กระดาษ

- 7) การพัฒนาผลิตภัณฑ์ เพื่อลดผลกระทบต่อสิ่งแวดล้อม เช่น การผลิตเส้นใยไนลอนสีเป็นการลดการใช้สารเคมีลดการใช้พลังงานและน้ำในขบวนการย้อม และช่วยลดค่าใช้จ่ายในการบำบัดน้ำเสียที่เกิดขึ้น

**ความรับผิดชอบต่อสังคม ด้านการทำกิจกรรม
เพื่อประโยชน์ต่อสังคมและสิ่งแวดล้อม
(After Process)**

1) การสนับสนุนช่วยเหลือสังคม

- วันที่ 19 มิถุนายน 2560 บริษัทร่วมทำดอกไม้จันทน์ (ดารารัตน์) เพื่อถวายพระเพลิง ร.9 ณ สำนักงานการนิคมอุตสาหกรรมบางปู จังหวัดสมุทรปราการ

- บริจาคผ้าขาว-ดำ ให้วัดป่าภูก้อน จังหวัดอุดรธานี เพื่อนำไปตกแต่งแสดงความอาลัย ร.9

- วันที่ 21 - 24 ตุลาคม 2559 บริษัทร่วมจำหน่ายผ้าขาว-ดำ ราคาถูก ณ กรมส่งเสริมการค้าระหว่างประเทศ และสำนักงานนิคมอุตสาหกรรมบางปู จังหวัดสมุทรปราการ เพื่อรวมใจแสดงความอาลัย ร.9

- ปี 2559 บริษัทได้ให้การสนับสนุนและเข้าร่วมกิจกรรมลดโลกร้อน Eco Products fair 2016 ณ ศูนย์นิทรรศการและการประชุมไบเทค บางนา

- ปี 2558 บริษัทได้ร่วมสร้างอาคารอนุสรณ์เป็นจำนวนเงิน 555,999 บาท ณ วัดป่าภูก้อน เพื่อสาธารณประโยชน์ให้แก่ชุมชนในหมู่บ้านนาคำใหญ่ ตำบลบ้านก้อง อำเภอนายูง จังหวัดอุดรธานี

- ปี 2558 บริษัทได้บริจาคผ้าฝ้ายให้แก่วัดวาอารามอาทิ วัดป่าภูก้อน จังหวัดอุดรธานี และวัดต่างๆ ในจังหวัดสมุทรปราการ เป็นต้น เพื่อนำไปตัดเย็บทำกิจกรรมของวัดในเทศกาลสำคัญทางศาสนา

- พนักงานประจำสำนักงานใหญ่ ร่วมบริจาคโลหิตเป็นประจำทุก 3 เดือน ณ อาคารวอลล์สตรีททาวเวอร์ ชั้น 28

- บริษัทร่วมกับสภากาชาดจังหวัดสมุทรปราการ ในการร่วมบริจาคโลหิต ครั้งละประมาณ 20-30 คน ทุกๆ 3 เดือน

- ในทุกปี บริษัทได้ร่วมสนับสนุนค่าโฆษณาในนิตยสาร วารสาร การแข่งขันกอล์ฟ และโบว์ลิ่ง ของสถาบันและสมาคมต่างๆ อาทิ สถาบันพลังงานเพื่ออุตสาหกรรม สถาบันน้ำเพื่อความยั่งยืน สมาคมอุตสาหกรรมเส้นใยประดิษฐ์ เป็นต้น

- ในทุกปี บริษัทให้การสนับสนุนสิ่งของในการจัดกิจกรรมของท้องถิ่น องค์กรการกุศล สมาคมต่างๆ อาทิ กิจกรรมงานวันเด็กของสถานีตำรวจบางปู งานกาชาดของ



จังหวัดสมุทรปราการ บริจาคสิ่งของช่วยเหลือทหารชายแดนภาคใต้ให้กับสมาคมภริยาทหารเรือ สนับสนุนของชำร่วยในการแข่งขันโบว์ลิ่ง กอล์ฟ ให้กับสมาคมอัสสัมชัญ สมาคมอุตสาหกรรมต่างๆ สภาอุตสาหกรรมแห่งประเทศไทย เป็นต้น

2) การสนับสนุนด้านการศึกษา - ดูนาน



บริษัทให้การสนับสนุนด้านการศึกษาโดยรับนักศึกษาจากสถาบันต่างๆ เข้ามาฝึกเรียนรู้การปฏิบัติงานในสถานที่

จริงทุกๆ ปี ทั้งระดับวิชาชีพ และระดับอุดมศึกษาจากสถาบันการศึกษาต่างๆ โดยในแต่ละปีจะมีนักศึกษาเข้ามาฝึกงานทั้งแบบทวิภาคี และฝึกงานระหว่างภาคเรียนไม่ต่ำกว่า 20 คน และในปี 2556 ที่ผ่านมา บริษัทได้ร่วมโครงการการศึกษาทวิภาคีในสถานประกอบการของสภาอุตสาหกรรมแห่งประเทศไทย เพื่อสนับสนุนโครงการกองทุนการศึกษาทำเนียบของคมนตรี จำนวน 10 คน รวมทั้งเปิดโอกาสให้กลุ่มคณะต่างๆ เข้ามาดูขบวนการผลิตของบริษัท หรือระบบการจัดการพลังงานของบริษัท เช่น มหาวิทยาลัยต่างๆ ที่มีหลักสูตรการเรียน การสอนเกี่ยวกับการผลิตเส้นใยสังเคราะห์ เพื่อให้นักศึกษาได้เห็นถึงขบวนการผลิตเส้นใยสังเคราะห์ในสถานที่จริง กลุ่มคณะของสภาอุตสาหกรรมที่เข้ามาดูระบบการจัดการพลังงาน ซึ่งแต่ละบริษัทสามารถนำไปปรับใช้ในองค์กรของตนเองได้

ความรับผิดชอบต่อพนักงาน

● การพัฒนาบุคลากร

ปี 2559/2560

กิจกรรมภายในบริษัท

- จัดอบรมหลักสูตร ISO 9001 : 2015, ISO 140001 : 2015

ให้แก่พนักงานทุกระดับ

- ฝึกซ้อมการป้องกันอุบัติเหตุและดับเพลิง
- ให้พนักงานทุกคนร่วมทำ 5 ส. ทุกหน่วยงาน
- อบรมประกันสังคมให้กับพนักงานทุกระดับ
- อบรมระบบ ERP 5 ครั้ง

กิจกรรมภายนอกบริษัท

- ส่งพนักงานที่เกี่ยวข้องไปอบรมระบบ ERP
- ส่งพนักงานไปอบรมหลักสูตรช่างเทคนิค-ช่างฝีมือต่างๆ ของกรมพัฒนาฝีมือแรงงาน จังหวัดสมุทรปราการ
- เยี่ยมชมโรงงานนอกสถานที่ อาทิ เยี่ยมชมโรงงาน 5 ส. บริษัท ไทยรุ่ง จำกัด เป็นต้น

- ร่วมออกบูธแสดงผลงานการบริหารจัดการน้ำในโรงงาน กับสถาบันน้ำเพื่อความยั่งยืน สภาอุตสาหกรรมฯ

ปี 2558/2559 บริษัทได้รับการรับรองมาตรฐานด้านการจัดการพลังงาน ISO 50001 : 2011

ปี 2554/2555 บริษัทตั้งเป้าหมายให้พนักงานทุกคนจะต้องได้รับการฝึกอบรมเรื่อง Lean Manufacturing ร้อยเปอร์เซ็นต์ เพื่อลดส่วนสูญเสียจากกระบวนการผลิตและการดำเนินการ และลดผลกระทบต่อสิ่งแวดล้อมที่มีผลกับสุขภาพของพนักงานและชุมชน ซึ่งสามารถลด Waste จากการผลิตและปรับปรุงสภาพแวดล้อมในการทำงานจนประสบผลสำเร็จนำพอใจ





บริษัทมีนโยบายส่งเสริมและพัฒนาศักยภาพการทำงาน ให้พนักงานได้บุกเบิกเรียนรู้สิ่งใหม่ๆ และแสดงความสามารถและคุณค่าของตนเองผ่านโครงการอบรมและปรับปรุงงานต่างๆ โดยจัดให้มีห้องสมุด ส่งพนักงานไปอบรม สัมมนา เยี่ยมชมโรงงานต่างๆ เพื่อเพิ่มพูนความรู้และทันต่อเหตุการณ์ อีกทั้งส่งเสริมและสนับสนุนให้พนักงานมีส่วนร่วมแสดงความรู้ ความสามารถ อาทิ การจัดให้มีระบบ suggestion และการให้รางวัล กิจกรรม Walk Rally การจัดสัปดาห์นันทนาการ โครงการรณรงค์ต่างๆ

การพัฒนาพื้นฐานจิตใจและปลูกฝังคุณธรรมด้วยการนิมนต์พระมาอบรมพนักงานเป็นประจำ

นอกจากสวัสดิการต่างๆ ตามที่กฎหมายกำหนดไว้แล้ว บริษัทได้จัดให้มีสวัสดิการในรูปแบบต่างๆ แก่พนักงาน นอกเหนือจากค่าจ้าง อาทิ ค่าครองชีพ เงินบำเหน็จ

เมื่อเกษียณ เงินรางวัลประจำปี เงินรางวัลพนักงานไม่ป่วย ลาขาด สายพนักงานดีเด่น รางวัลคิดค้นลดต้นทุน เครื่องแบบรถรับ-ส่ง หอพักแยกชาย-หญิง พร้อมน้ำ-ไฟฟรี ข้าวฟรี 4 มื้อ ห้องสมุด สนามกีฬา สโมสรพนักงาน ห้องพยาบาล เป็นต้น

การช่วยเหลือภาระ บริษัทให้การช่วยเหลือด้านการเงินโดยไม่คิดดอกเบี้ยให้กับพนักงานปีละ 2 ครั้ง ต่อคนเพื่อแบ่งเบาภาระให้กับพนักงานและครอบครัว อาทิ การสมรส คลอดบุตร ค่าเล่าเรียนบุตร เจ็บป่วย-อุบัติเหตุ อุบัติเหตุ ถึงแก่กรรม เป็นต้น

บริษัทมีนโยบายว่าจ้างผู้พิการ ผู้อายุ 60 ปีขึ้นไป เข้าทำงานในตำแหน่งที่เหมาะสม เพื่อแบ่งเบาภาระครอบครัว และเป็นการช่วยเหลือให้สามารถอยู่ร่วมกับสังคมได้อย่างมีความสุข

ด้านสวัสดิภาพ บริษัทตระหนักถึงความปลอดภัยของ



พนักงานตลอด 24 ชั่วโมง จึงจัดให้มีการทำประกันชีวิตกลุ่ม และประกันอุบัติเหตุในระบบ Payroll Trust

การส่งเสริมความปลอดภัยในการทำงาน บริษัท จัดให้มีการซ้อมหนีไฟ ดับเพลิงอย่างต่อเนื่อง ตลอดจน มีการจัดสถานที่ทำงานและระบบโครงสร้างพื้นฐานต่างๆ รวมถึงจัดเตรียมอุปกรณ์ความปลอดภัยต่างๆ ให้เพียงพอ ต่อการทำงาน รวมทั้งมีการสอดส่องดูแลให้มีการใช้งาน อย่างถูกต้อง เพื่อให้พนักงานทุกคนได้รับความปลอดภัย และสุขอนามัยที่ดี

การส่งเสริมสุขภาพ จัดให้มีการตรวจสุขภาพประจำปี ให้กับพนักงาน และให้เงินช่วยเหลือค่ารักษาพยาบาลทั้งเป็น

ผู้ป่วยนอกและผู้ป่วยใน นอกเหนือจากการมีห้องพยาบาล ซึ่งมีแพทย์และพยาบาลประจำ

ส่งเสริมและสนับสนุนการออกกำลังกายเพื่อสุขภาพ ที่ดีของพนักงาน อาทิ การแข่งขันกีฬาภายในบริษัท

ทะนุบำรุงศาสนา และสงเคราะห์ชุมชน ด้วยการ จัดทำบุญทอดผ้าป่าสามัคคีทุกปีเพื่อบำรุงวัดวาอาราม บริเวณใกล้เคียง สงเคราะห์ชุมชน เด็กกำพร้า คนพิการ คนชรา อาทิ หมู่บ้านเด็กโสสะแห่งประเทศไทย สมุทรปราการ มูลนิธิสิริวัฒนาเซสเซียริในพระบรมราชานุอุปถัมภ์สถานสงเคราะห์ เด็กอ่อน รังสิต มูลนิธิปอเต็กเซียงตั้ง เป็นต้น



การควบคุมภายใน และการบริหารความเสี่ยง

บริษัทได้มีการแต่งตั้งคณะกรรมการตรวจสอบ (Audit Committee) ครั้งที่ 4 ในปี 2559/2560 เพื่อทำหน้าที่ กำกับดูแลการดำเนินงานและการบริหารของบริษัทฯ ผลสรุป รายงานการตรวจสอบภายในอยู่ในระดับน่าพอใจพอสมควร ซึ่งคณะกรรมการตรวจสอบได้ให้คำปรึกษาชี้แจงและแนะนำ ต่อผู้บริหาร เพื่อให้ระบบการกำกับดูแลภายในมีประสิทธิภาพ ยิ่งขึ้น

ในการประชุมคณะกรรมการบริษัท โดยมีคณะกรรมการ ตรวจสอบเข้าร่วมประชุมด้วยทุกครั้งคณะกรรมการบริษัท ได้ให้ความเห็นชอบตามที่คณะกรรมการตรวจสอบสรุป ความเห็นในเรื่องความเพียงพอของระบบการควบคุมภายใน กล่าวคือ บริษัทมีการควบคุมภายในที่เพียงพอ เหมาะสม และมีการปรับปรุงแก้ไขให้สอดคล้องกับสถานการณ์ ที่เปลี่ยนแปลงไปอย่างมีประสิทธิภาพเพื่อให้การดำเนินงานของ บริษัทบรรลุวัตถุประสงค์ที่กำหนดไว้และสอดคล้องกับ กฎหมายและกฎระเบียบที่เกี่ยวข้อง

ปี 2559/2560 บริษัทได้ว่าจ้าง บริษัท รี-แอด จำกัด เป็นผู้ตรวจสอบภายใน เพื่อตรวจสอบระบบการควบคุม ภายใน และได้วางแผนการตรวจสอบภายในไว้ทุกระบบ ผู้ตรวจสอบภายในจะรายงานผลต่อคณะกรรมการตรวจสอบ และผู้บริหารระดับสูง ณ ปัจจุบันผลการตรวจสอบภายใน ยังไม่พบข้อบกพร่องที่เป็นสาระสำคัญ

นอกจากนี้ การตรวจสอบงบการเงินของบริษัท และบริษัทร่วม ประจำปี 2559/2560 โดยบริษัท สำนักงาน สอบบัญชี ซี แอนด์ เอ จำกัด ซึ่งเป็นผู้สอบบัญชีของบริษัท ก็มีได้ระบุจุดอ่อนของระบบการควบคุมภายในที่มีสาระสำคัญ ซึ่งอาจก่อให้เกิดความเสียหายต่อการดำเนินงานของบริษัท แต่ประการใด

ข้อสรุปเกี่ยวกับระบบการควบคุมภายใน

บริษัทได้ตระหนักถึงความสำคัญในการบริหาร ความเสี่ยงและระบบการควบคุมภายในที่พอเพียงและ

เหมาะสมกับการดำเนินธุรกิจ เพื่อให้บริษัทสามารถบริหารงาน ได้อย่างมีประสิทธิภาพ สามารถลดหรือป้องกันความเสี่ยงต่างๆ ความเสียหายที่จะเกิดขึ้นต่อทรัพย์สินของบริษัท ตลอดจน การปฏิบัติตามกฎหมายต่างๆ ที่เกี่ยวข้อง ทั้งนี้ บริษัท มีการดำเนินการที่สำคัญเกี่ยวกับระบบการควบคุมภายใน ดังต่อไปนี้

1. การกำหนดนโยบายการกำกับดูแลกิจการที่ดี ivo อย่างชัดเจน
2. การกำหนดโครงสร้างองค์กรให้สอดคล้องกับ เป้าหมายและลักษณะการดำเนินธุรกิจของบริษัท รวมทั้งมีการกำหนดหน้าที่ความรับผิดชอบ และ สายการบังคับบัญชาของหน่วยงานต่างๆ ในบริษัท
3. การกำหนดให้มีนโยบาย ระเบียบวิธีปฏิบัติ และ คู่มือการปฏิบัติงานอย่างเป็นลายลักษณ์อักษร
4. การกำหนดอำนาจในการดำเนินงานของผู้บริหาร และผู้ปฏิบัติงาน ivo อย่างชัดเจน
5. คณะกรรมการบริหารจะพิจารณากำหนดกรอบ การบริหารความเสี่ยง นโยบายในการบริหาร ความเสี่ยง การวิเคราะห์ ความเสี่ยง ตลอดจน ดูแลและทบทวนแนวทางการบริหารความเสี่ยง เพื่อให้การบริหารความเสี่ยงของบริษัทอยู่ใน ระดับที่เหมาะสมตลอดจนกำกับดูแลให้มีการ ปฏิบัติตามนโยบายอย่างสม่ำเสมอ
6. การพัฒนาระบบสารสนเทศอย่างต่อเนื่อง ซึ่ง รวมถึงระบบข้อมูลด้านการเงิน ด้านการ ปฏิบัติงานและด้านการปฏิบัติตามระเบียบ ข้อบังคับต่างๆ

หมายเหตุ การบริหารความเสี่ยง ดูรายละเอียดในข้อ 6 ปัจจัยความเสี่ยง



บุคคลที่มีผลประโยชน์ร่วม และรายการระหว่างกัน

บุคคลที่มีผลประโยชน์ร่วม	ลักษณะรายการระหว่างกัน	รายการขายสินค้า	รายละเอียดระหว่างกัน	
			2559/2560	
			หน่วย	ล้านบาท
1. บริษัท ไทยฟาร์อีสต์ จำกัด มีกรรมการร่วมกันดังนี้ 1. นายมงคล มังกรกนก 2. นายเจน นำชัยศิริ 3. นางจินตนา ธนทวี 4. นายนิพนธ์ ลีละศิธร 5. นายมนตรี มังกรกนก 6. นายธเนศ คุวินิชกุล	เป็นลูกค้า	- เส้นด้ายยืด กิโลกรัม - ฝ้ายอ้อมและตกแต่ง หลา - บริการ หลา (ฝ้ายอ้อมและตกแต่ง)	-	-
2. บริษัท เอเชียการ์เมนต์ จำกัด มีกรรมการร่วมกันดังนี้ 1. นายวิฑูรย์ ศิริเกียรติสูง 2. นายวีระ ศิริเกียรติสูง 3. นายพีระ ศิริเกียรติสูง 4. นายธีระ ศิริเกียรติสูง	เป็นลูกค้า	- เส้นด้ายยืด กิโลกรัม - ฝ้ายอ้อมและตกแต่ง หลา กิโลกรัม	-	-
3. บริษัท โรงงานส่งเสริมไทย อุตสาหกรรม จำกัด มีกรรมการร่วมกันดังนี้ 1. นายวิฑูรย์ ศิริเกียรติสูง 2. นายวีระ ศิริเกียรติสูง 3. นายพีระ ศิริเกียรติสูง 4. นายธีระ ศิริเกียรติสูง	เป็นลูกค้า	- เส้นด้าย กิโลกรัม - ฝ้ายอ้อมและตกแต่ง หลา - บริการย้อม หลา และตกแต่ง	2,650.00	0.55
4. บริษัท ไทยโซอิง อินดัสเทรียล จำกัด มีกรรมการร่วมกันดังนี้ 1. นายวิฑูรย์ ศิริเกียรติสูง 2. นายวีระ ศิริเกียรติสูง 3. นายพีระ ศิริเกียรติสูง 4. นายธีระ ศิริเกียรติสูง	เป็นลูกค้า	- ฝ้ายอ้อมและตกแต่ง หลา กิโลกรัม	-	-



บริษัทมีการขายผลิตภัณฑ์ให้กับบริษัทที่เกี่ยวข้องกัน ได้แก่ บริษัท ไทยฟาร์อีสต์ จำกัด บริษัท เอเชียการ์เมนต์ จำกัด บริษัท โรงงานส่งเสริมไทยอุตสาหกรรม จำกัด และ บริษัท ไทย โซอิง อินดัสเทรียล จำกัด โดยมีนโยบายการคิดราคาระหว่างกันเป็นไปตามราคาตลาด และบริษัทยังคงดำเนินนโยบายการขายผลิตภัณฑ์ให้กับบริษัทที่เกี่ยวข้องกันในราคาตลาดเช่นนี้ต่อไป

ณ วันที่ 30 มิถุนายน 2560 และ 2559 บริษัทมีลูกหนี้การค้าที่ค้างชำระเป็นเวลานาน (เกินกว่า 6 เดือน) จากบริษัทที่เกี่ยวข้องกันสองแห่ง (บริษัท ไทยฟาร์อีสต์ จำกัด และ บริษัท ที.เอฟ.อี. เทรดิง จำกัด) เป็นจำนวนเงินรวม 124.32 ล้านบาท และ 124.32 ล้านบาท ตามลำดับ (ยอดหนี้จากบริษัทดังกล่าว ณ วันที่ 30 มิถุนายน 2560 และ 2559 มีจำนวนเงินรวม 124.32 ล้านบาท และ

124.32 ล้านบาท ตามลำดับ) ลูกหนี้การค้าดังกล่าวมีที่ดินพร้อมสิ่งปลูกสร้างมาจำนองเป็นหลักประกัน ราคาประเมินโดยถือตามรายงานการประเมินราคาโดยบริษัทประเมินราคาทรัพย์สินอิสระลงวันที่ 23 มีนาคม 2558 มีมูลค่าตลาดจำนวนเงิน 106.69 ล้านบาท และมีมูลค่าบังคับขายจำนวนเงิน 64.01 ล้านบาท ตามหลักความระมัดระวัง บริษัทได้ตั้งค่าเผื่อหนี้สงสัยจะสูญสำหรับลูกหนี้ดังกล่าวเป็นจำนวนเงิน 74.67 ล้านบาท (ณ วันที่ 30 มิถุนายน 2560 : 74.67 ล้านบาท) ฝ่ายบริหารเชื่อว่าค่าเผื่อหนี้สงสัยจะสูญดังกล่าวเพียงพอและเหมาะสม เนื่องจากมูลค่าบังคับขายมีมูลค่าครอบคลุมมูลค่าหนี้สินสุทธิของลูกหนี้ข้างต้น และบริษัทยังคงมีนโยบายให้ลูกหนี้ขายหรือโอนทรัพย์สินเพื่อชำระหนี้ภายในระยะเวลาที่เหมาะสม



ผลการดำเนินงาน และการวิเคราะห์

หน่วย : พันบาท	2560	2559	ผลต่าง (%)
ยอดขายรวม	811,922	759,188	+6.95%
ยอดขายส่งออก	548,994	535,686	+2.48%
กำไร (ขาดทุน) เบื้องต้น	36,395	22,119	+64.54%
ค่าใช้จ่ายในการขาย	19,837	21,445	-7.50%
ค่าใช้จ่ายบริหาร	21,302	23,586	-9.68%
รายได้อื่นๆ	9,678	9,521	+1.65%
ค่าใช้จ่ายดอกเบี้ย	0	25	-99.99%
กำไร (ขาดทุน) สุทธิหลังภาษี	8,320	(11,949)	+169.63%
กำไร (ขาดทุน) สุทธิ/ยอดขาย	1.02%	-1.57%	
ลูกหนี้การค้า	129,653	136,379	-4.93%
สินค้าคงคลัง	177,479	152,427	+16.44%
อัตราส่วนหมุนเวียน (Current Ratio)	14.10	14.65	
อัตราส่วนสภาพคล่อง (Quick Ratio)	10.31	10.79	
หนี้สินต่อทุน (Debt/Equity Ratio)	0.17	0.15	



ยอดขายรวมปีนี้กระเตื้องขึ้นกว่าปีที่แล้วเล็กน้อย โดยที่ส่วนใหญ่เป็นการเพิ่มของยอดขายภายในประเทศ ขณะที่ยอดขายส่งออกเพิ่มขึ้นเพียงเล็กน้อย อย่างไรก็ตาม ด้วยต้นทุนวัตถุดิบที่ค่อนข้างนิ่งและการปรับการผลิตในบางผลิตภัณฑ์ ทำให้ต้นทุนการผลิตลดลง กำไรเบื้องต้นปีนี้จะสูงขึ้นกว่าปีที่แล้วค่อนข้างมาก ขณะเดียวกัน ค่าใช้จ่ายในการขายและค่าใช้จ่ายบริหารก็ลดลงจากปีที่แล้วพอสมควร ส่วนใหญ่เป็นเพราะค่าระวางเรือที่ลดลง และการควบคุมค่าใช้จ่ายที่มีประสิทธิภาพมากขึ้น รายได้อื่นๆ ไกล่เคียงกับปีที่แล้วมาก ในขณะที่ค่าใช้จ่ายดอกเบี้ยปีนี้แทบจะไม่มีเลย ทั้งหมดจึงส่งผลให้บริษัทมีกำไรสุทธิเล็กน้อยเทียบกับปีที่แล้วที่มีผลขาดทุน

ทางด้านคุณภาพของสินทรัพย์ปีนี้ ลูกหนี้การค้ามี ยอดลดลงเล็กน้อยแม้ว่ายอดขายสูงขึ้นแสดงถึงการเก็บหนี้ที่รวดเร็วขึ้น แต่สินค้าคงคลังปีนี้สูงกว่าปีที่แล้วพอสมควร มีสาเหตุมาจากระดับราคาวัตถุดิบ ณ สิ้นปีสูงกว่าเมื่อสิ้นปีที่แล้วพอสมควรส่วนหนึ่ง อีกส่วนหนึ่งเป็นเพราะมีการปรับเปลี่ยนผลิตภัณฑ์เม็ดโนลอนให้มีคุณภาพดีขึ้น

แต่ลูกค้าบางรายยังต้องการคุณภาพแบบเดิมระยะหนึ่งก่อน จึงต้องมีการทุนสินค้าเพื่อขายในช่วงรอยต่อ สินค้าคงคลังที่เป็นสินค้าสำเร็จรูปจึงมีมูลค่าสูงขึ้น แต่สินค้านี้ผลิตปีนี้ ลดต่ำกว่าปีที่แล้ว เนื่องจากการปรับกระบวนการผลิต ซึ่งส่งผลดีต่อประสิทธิภาพการผลิตและกระแสเงินสดอีกด้วย

สำหรับโครงสร้างทางการเงินปีนี้ก็ใกล้เคียงกับปีที่แล้ว ในด้านสภาพคล่อง แต่ในด้านอัตราส่วนหนี้สินมีเพิ่มขึ้นเล็กน้อย ซึ่งเกิดขึ้นจากการปรับยอดทางบัญชีด้านภาษีเงินได้ รอดจ่ายเพิ่มขึ้น ซึ่งเป็นผลมาจากการปรับราคาประเมินที่ดินโรงงานของบริษัทเพิ่มขึ้นตามราคาตลาดในปี นี้ ไม่ได้เกิดจากการใช้สินเชื่อเพิ่มขึ้นแต่อย่างใด

โดยรวมถือว่าปีนี้ผลประกอบการดีกว่าปีที่แล้วเล็กน้อย ซึ่งเป็นผลของภาวะตลาดที่ดีขึ้น และราคาวัตถุดิบที่มีเสถียรภาพมากขึ้น ประกอบกับมีการปรับการผลิตให้มีต้นทุนต่ำลง การควบคุมต้นทุนได้มีประสิทธิภาพมากขึ้น และยังมีการปรับปรุงคุณภาพผลิตภัณฑ์อย่างต่อเนื่อง เพื่อสนองตอบความต้องการของลูกค้า





รายงาน

ของคณะกรรมการตรวจสอบ

เสนอ ผู้ถือหุ้นบริษัท เอเชียไฟเบอร์ จำกัด (มหาชน)

คณะกรรมการตรวจสอบ เป็นผู้ทรงคุณวุฒิและเป็นกรรมการอิสระทั้งหมด 3 ท่าน มีวาระ 3 ปี

ในการประชุมคณะกรรมการตรวจสอบ มีฝ่ายบริหารระดับสูง หัวหน้าหน่วยงานตรวจสอบภายใน และผู้สอบบัญชีรับอนุญาตเข้าร่วมประชุมทุกครั้ง ยกเว้นการประชุม 1 ครั้ง ที่เป็นการประชุมร่วมกับผู้สอบบัญชีรับอนุญาต โดยไม่มีฝ่ายบริหารระดับสูงร่วมประชุมด้วย

คณะกรรมการตรวจสอบได้ทำหน้าที่ที่ได้รับมอบหมายจากคณะกรรมการบริษัท โดยได้สอบทานงบการเงินที่ผู้สอบบัญชีรายงานผลการตรวจสอบ และชี้แจงประเด็นที่พบจากการตรวจสอบ เพื่อให้มั่นใจว่างบการเงินของบริษัทได้จัดทำขึ้นอย่างถูกต้องตามที่ควรในสาระสำคัญตามมาตรฐานการบัญชีที่รับรองทั่วไป สอบทานรายงานผลการตรวจสอบภายในของผู้ตรวจสอบภายใน พร้อมแนวทางแก้ไขปรับปรุงในประเด็นสำคัญๆ และการติดตามผลการแก้ไขปรับปรุง เพื่อให้มั่นใจว่าบริษัทมีการควบคุมภายในที่เพียงพอและมีประสิทธิภาพ นอกจากนี้ มีผู้บริหารระดับสูงของบริษัทเข้าร่วมประชุมแสดงความเห็นวิเคราะห์ผลดำเนินงาน และตอบข้อซักถามในที่ประชุม

คณะกรรมการตรวจสอบได้สอบทานการปฏิบัติงานของบริษัท และดูแลให้เป็นไปตามกฎหมายว่าด้วยหลักทรัพย์และตลาดหลักทรัพย์ ระเบียบและข้อกำหนดของตลาดหลักทรัพย์ และหรือกฎหมายที่เกี่ยวข้องกับธุรกิจของบริษัท และได้เสนอแนะให้ดำเนินการและปฏิบัติตามหลักเกณฑ์ของการกำกับดูแลกิจการที่ดีอย่างครบถ้วน ได้สอบทานการบริหารความเสี่ยงที่สำคัญและสอบทานรายการที่เกี่ยวข้องกันทุกครั้งที่มีการประชุม

คณะกรรมการตรวจสอบได้ติดตามการบริหารของบริษัทในประเด็นต่างๆ ที่พบจากการสอบทาน ทั้งจากรายงานของผู้สอบบัญชีรับอนุญาตและผู้ตรวจสอบภายใน สรุปการแก้ไขและแถลงต่อที่ประชุมคณะกรรมการบริษัทเพื่อรับทราบอย่างต่อเนื่อง เพื่อให้เกิดประสิทธิภาพในการบริหารงานของบริษัท และไม่ขัดกับกฎหมายว่าด้วยหลักทรัพย์และตลาดหลักทรัพย์ ข้อกำหนดของตลาดหลักทรัพย์ ตลอดจนกฎหมายที่เกี่ยวข้องกับธุรกิจของบริษัท ทั้งนี้ เพื่อให้เกิดผลประโยชน์สูงสุดแก่ผู้ถือหุ้นและเกิดความเชื่อถือแก่ทุกๆ ฝ่ายที่เกี่ยวข้อง

คณะกรรมการตรวจสอบได้พิจารณาคัดเลือกผู้สอบบัญชีและเสนอต่อคณะกรรมการบริษัท เพื่อขออนุมัติต่อที่ประชุมใหญ่ผู้ถือหุ้น โดยพิจารณาความเป็นอิสระ ผลการปฏิบัติงานและประสบการณ์ของผู้สอบบัญชี ตลอดจนความเหมาะสมของค่าตอบแทน จึงได้เลือกนางสาวจินตนา มหาวนิช ผู้สอบบัญชีรับอนุญาตเลขที่ 4687 และ/หรือนางจินตนา เตชะมนตรีกุล ผู้สอบบัญชีรับอนุญาตเลขที่ 5131 ในนามบริษัท สำนักงานสอบบัญชี ซี แอนด์ เอ จำกัด เป็นผู้สอบบัญชีประจำปี 2560/2561 อีกหนึ่งวาระ และได้กำหนดค่าสอบบัญชีทั้งรายไตรมาสและรายปีรวมแล้วไม่เกินจำนวน 700,000 บาท

ในระหว่างรอบปีบัญชี 2559/2560 คณะกรรมการตรวจสอบได้ปฏิบัติหน้าที่อย่างเป็นอิสระ โดยได้รับความร่วมมือจากผู้บริหาร พนักงาน และผู้ที่เกี่ยวข้องกับบริษัทเป็นอย่างดี จึงมีความเห็นว่า บริษัทมีระบบการควบคุมภายในที่เหมาะสมเพียงพอ และไม่พบข้อบกพร่องที่มีสาระสำคัญอันอาจส่งผลกระทบต่อการเงินของบริษัท และไม่พบการปฏิบัติงานใดๆ ที่ขัดต่อกฎหมายหรือข้อกำหนดต่างๆ ของภาครัฐ แต่อย่างไรก็ตาม มีข้อสังเกตเกี่ยวกับลูกหนี้การค้าบริษัทที่เกี่ยวข้องกันสองแห่ง (บริษัท ไทยฟาร์อีสต์ จำกัด และ บริษัท ที.เอฟ.อี.เทรตติ้ง จำกัด) ที่มีการค้างชำระค่าสินค้ามาเป็นเวลานานรวมเป็นจำนวน 124.32 ล้านบาท ซึ่งมีการจดจำนองที่ดินและสิ่งปลูกสร้างเป็นหลักประกันหนี้ โดยถือตามรายงานการประเมินราคาทรัพย์สินของบริษัทประเมินราคาทรัพย์สินอิสระแห่งหนึ่ง ลงวันที่ 23 มีนาคม 2558 ซึ่งมีมูลค่าบังคับขายจำนวน 64.01 ล้านบาท (มูลค่าตลาดจำนวน 106.69 ล้านบาท) ตามหลักความระมัดระวัง ณ วันที่ 30 มิถุนายน 2560 บริษัทได้ตั้งค่าเผื่อหนี้สงสัยจะสูญไว้เป็นจำนวน 74.67 ล้านบาท โดยเชื่อว่าเพียงพอและเหมาะสม เนื่องจากมูลค่าบังคับขายมีมูลค่าครอบคลุมมูลค่าหนี้สินสุทธิ ขณะนี้บริษัทมีนโยบายให้ลูกหนี้ขายหรือโอนทรัพย์สินดังกล่าวเพื่อนำมาชำระหนี้ในระยะเวลาที่เห็นสมควร

ในนามคณะกรรมการตรวจสอบ



(นายธีรชาติ วีรวัฒน)

ประธานคณะกรรมการตรวจสอบ



รายงาน ของผู้สอบบัญชีรับอนุญาต

เสนอต่อผู้ถือหุ้นของ บริษัท เอเชียไฟเบอร์ จำกัด (มหาชน)

ความเห็น

ข้าพเจ้าได้ตรวจสอบงบการเงินที่แสดงเงินลงทุนตามวิธีส่วนได้เสียและงบการเงินเฉพาะกิจการของ บริษัท เอเชียไฟเบอร์ จำกัด (มหาชน) ซึ่งประกอบด้วย งบแสดงฐานะการเงินที่แสดงเงินลงทุนตามวิธีส่วนได้เสียและงบแสดงฐานะการเงินเฉพาะกิจการ ณ วันที่ 30 มิถุนายน 2560 และงบกำไรขาดทุนเบ็ดเสร็จที่แสดงเงินลงทุนตามวิธีส่วนได้เสียและงบกำไรขาดทุนเบ็ดเสร็จเฉพาะกิจการ งบแสดงการเปลี่ยนแปลงส่วนของผู้ถือหุ้นที่แสดงเงินลงทุนตามวิธีส่วนได้เสีย และงบแสดงการเปลี่ยนแปลงส่วนของผู้ถือหุ้นเฉพาะกิจการ และงบกระแสเงินสดที่แสดงเงินลงทุนตามวิธีส่วนได้เสีย และงบกระแสเงินสดเฉพาะกิจการ สำหรับปีสิ้นสุดวันเดียวกัน รวมถึงหมายเหตุสรุปนโยบายการบัญชีที่สำคัญ

ข้าพเจ้าเห็นว่างบการเงินข้างต้นนี้แสดงฐานะการเงิน ณ วันที่ 30 มิถุนายน 2560 ผลการดำเนินงาน และกระแสเงินสด สำหรับปีสิ้นสุดวันเดียวกันของ บริษัท เอเชียไฟเบอร์ จำกัด (มหาชน) โดยถูกต้องตามที่ควรในสาระสำคัญตามมาตรฐานการรายงานทางการเงิน

เกณฑ์ในการแสดงความเห็น

ข้าพเจ้าได้ปฏิบัติตามตรวจสอบตามมาตรฐานการสอบบัญชี ความรับผิดชอบของข้าพเจ้าได้กล่าวไว้ในส่วนของความรับผิดชอบของผู้สอบบัญชีต่อการตรวจสอบงบการเงินในรายงานของข้าพเจ้า ข้าพเจ้ามีความเป็นอิสระจากบริษัทตามข้อกำหนดจรรยาบรรณของผู้ประกอบวิชาชีพบัญชีที่กำหนดโดยสภาวิชาชีพบัญชี ในพระบรมราชูปถัมภ์ในส่วนที่เกี่ยวข้องกับการตรวจสอบงบการเงิน และข้าพเจ้าได้ปฏิบัติตามความรับผิดชอบด้านจรรยาบรรณอื่นๆ ซึ่งเป็นไปตามข้อกำหนดเหล่านี้ ข้าพเจ้าเชื่อว่าหลักฐานการสอบบัญชีที่ข้าพเจ้าได้รับเพียงพอและเหมาะสมเพื่อใช้เป็นเกณฑ์ในการแสดงความเห็นของข้าพเจ้า

เรื่องสำคัญในการตรวจสอบ

เรื่องสำคัญในการตรวจสอบคือเรื่องต่างๆ ที่มีนัยสำคัญที่สุดตามดุลยพินิจของผู้ประกอบวิชาชีพของข้าพเจ้าในการตรวจสอบงบการเงินสำหรับงวดปัจจุบัน ข้าพเจ้าได้นำเรื่องเหล่านี้มาพิจารณาในบริบทของการตรวจสอบงบการเงิน โดยรวมและการแสดงความเห็นของข้าพเจ้า ทั้งนี้ข้าพเจ้าไม่ได้แสดงความเห็นแยกต่างหากสำหรับเรื่องเหล่านี้

เรื่องสำคัญในการตรวจสอบ พร้อมวิธีการตรวจสอบมีดังนี้

ค่าเพื่อการลดมูลค่าสินค้าคงเหลือ

บริษัทดำเนินธุรกิจเป็นผู้ผลิตและผู้จำหน่ายผลิตภัณฑ์ในล่อนทั้งชนิดเม็ดและเส้นใยเพื่อใช้เป็นวัตถุดิบในอุตสาหกรรมปั่นด้ายและทอผ้า ต้นทุนสินค้าต่อหน่วยมีคาโปรแลคตัมเป็นวัตถุดิบหลัก ทั้งนี้คาโปรแลคตัมจะมีราคาขึ้นลงตามปัจจัยที่ควบคุมไม่ได้ เช่น ราคาน้ำมัน อัตราแลกเปลี่ยน รวมทั้งสภาพเศรษฐกิจทั่วโลก ปัจจัยดังกล่าวมีความเสี่ยงต่อบริษัทเนื่องจากเป็นสาเหตุที่ทำให้ราคาวัตถุดิบและราคาขายสินค้าของบริษัทมีความผันผวนตลอดเวลา ณ วันที่ 30 มิถุนายน 2560 บริษัทมีสินค้าคงเหลือจำนวน 192.13 ล้านบาทและมีค่าเพื่อการลดมูลค่าสินค้าคงเหลือ จำนวนประมาณ 14.65 ล้านบาท ตามหมายเหตุประกอบงบการเงินข้อ 2.3.3 เรื่อง ค่าเพื่อการลดมูลค่าสำหรับสินค้าเก่า ล้าสมัย และเสื่อมคุณภาพและหมายเหตุประกอบงบการเงินข้อ 10 สินค้าคงเหลือ ซึ่งการรับรู้รายการดังกล่าวมีสาระสำคัญต่องบการเงินและมีความเสี่ยงเนื่องจากการประมาณมูลค่าดังกล่าว ขึ้นอยู่กับดุลยพินิจของผู้บริหารของบริษัท โดยใช้ข้อสมมติฐานหรือข้อมูลประกอบการพิจารณาความเพียงพอและเหมาะสมนั้นผู้บริหารจะพิจารณาจาก

- ข้อมูลในอดีตที่ผ่านมาหรือแผนการขายสินค้าในอนาคต รวมถึงข้อมูลข่าวสารเกี่ยวกับราคาของวัตถุดิบหลัก-คาโปรแลคตัม
- ระยะเวลาในการจัดเก็บสินค้าประกอบกับวงจรอายุของสินค้า
- สินค้าที่ไม่เคลื่อนไหวเกินกว่านโยบายที่บริษัทกำหนดไว้
- รายงานเปรียบเทียบราคากับมูลค่าสุทธิที่คาดว่าจะได้รับ และ/หรือ รายงานสินค้าที่ไม่เคลื่อนไหว

วิธีการตรวจสอบ

ข้าพเจ้าได้กำหนดวิธีการตรวจสอบเพื่อให้ได้ความเชื่อมั่นอย่างเหมาะสมจากการใช้ดุลยพินิจของผู้บริหาร ในการประมาณความเพียงพอและเหมาะสมของค่าเพื่อการลดมูลค่าของสินค้าคงเหลือในงบการเงินของบริษัท ดังนี้

- ทำการวิเคราะห์และประเมินกำไร(ขาดทุน)ขึ้นต้นจากการขายสินค้า
- ทำความเข้าใจนโยบาย และประเมินข้อสมมติฐานในการตั้งค่าเพื่อการลดมูลค่าสินค้าคงเหลือของบริษัท
- สังเกตการณ์ตรวนับสินค้าคงเหลือเพื่อให้แน่ใจว่า สินค้ามีอยู่จริง บริษัทมีการแยกสินค้าที่ดี และสินค้าที่ใช้ไม่ได้ หรือสินค้าเสื่อมสภาพออกจากกัน
- ทดสอบความถูกต้องของรายงานที่ใช้ในการตั้งค่าเพื่อการลดมูลค่าสินค้าคงเหลือ
- สอบทานนโยบายการตั้งค่าเพื่อการลดมูลค่าสินค้าคงเหลือของบริษัทว่าถูกต้องตามมาตรฐานการรายงานทางการเงิน

ข้อมูลอื่น

ผู้บริหารเป็นผู้รับผิดชอบต่อข้อมูลอื่น ซึ่งรวมถึงข้อมูลที่อยู่ในรายงานประจำปีของบริษัท (แต่ไม่รวมถึงงบการเงินและรายงานของผู้สอบบัญชีที่แสดงอยู่ในรายงานนั้น) ซึ่งคาดว่าจะถูกจัดเตรียมให้กับข้าพเจ้าภายหลังวันที่ในรายงานของผู้สอบบัญชีนี้

ความเห็นของข้าพเจ้าต่องบการเงินไม่ครอบคลุมถึงข้อมูลอื่นและข้าพเจ้าไม่ได้ให้ความเชื่อมั่นต่อข้อมูลอื่น

ความรับผิดชอบของข้าพเจ้าที่เกี่ยวเนื่องกับการตรวจสอบงบการเงินคือ การอ่านและพิจารณาว่าข้อมูลอื่นนั้นมีความขัดแย้งที่มีสาระสำคัญกับงบการเงินหรือกับความรู้ที่ได้รับจากการตรวจสอบของข้าพเจ้าหรือไม่ หรือปรากฏว่าข้อมูลอื่นแสดงขัดต่อข้อเท็จจริงอันเป็นสาระสำคัญหรือไม่

เมื่อข้าพเจ้าได้อ่านรายงานประจำปีของบริษัทตามที่กล่าวข้างต้นแล้ว และหากสรุปได้ว่ามีการแสดงข้อมูลที่ขัดต่อข้อเท็จจริงอันเป็นสาระสำคัญ ข้าพเจ้าจะสื่อสารเรื่องดังกล่าวให้ผู้มีหน้าที่ในการกำกับดูแลทราบเพื่อให้มีการดำเนินการแก้ไขที่เหมาะสมต่อไป

ความรับผิดชอบของผู้บริหารและผู้มีหน้าที่ในการกำกับดูแลต้องบการเงิน

ผู้บริหารมีหน้าที่รับผิดชอบในการจัดทำและนำเสนองบการเงินเหล่านี้ โดยถูกต้องตามที่ควรตามมาตรฐานการรายงานทางการเงิน และรับผิดชอบเกี่ยวกับการควบคุมภายในที่ผู้บริหารพิจารณาว่าจำเป็นเพื่อให้สามารถจัดทำงบการเงินที่ปราศจากการแสดงข้อมูลที่ขัดต่อข้อเท็จจริงอันเป็นสาระสำคัญ ไม่ว่าจะเกิดจากการทุจริตหรือข้อผิดพลาด

ในการจัดทำงบการเงิน ผู้บริหารรับผิดชอบในการประเมินความสามารถของบริษัทในการดำเนินงานต่อเนื่อง เปิดเผยเรื่องที่เกี่ยวข้องกับการดำเนินงานต่อเนื่อง (ตามความเหมาะสม) และการใช้เกณฑ์การบัญชีสำหรับการดำเนินงานต่อเนื่องเว้นแต่ผู้บริหารมีความตั้งใจที่จะเลิกบริษัทหรือหยุดดำเนินงานหรือไม่สามารถดำเนินงานต่อเนื่องต่อไปได้

ผู้มีหน้าที่ในการกำกับดูแลมีหน้าที่ในการสอดส่องดูแลกระบวนการในการจัดทำรายงานทางการเงินของบริษัท

ความรับผิดชอบของผู้สอบบัญชีต่อการตรวจสอบงบการเงิน

การตรวจสอบของข้าพเจ้ามีวัตถุประสงค์เพื่อให้ได้ความเชื่อมั่นอย่างสมเหตุสมผลว่างบการเงิน โดยรวมปราศจากการแสดงข้อมูลที่ขัดต่อข้อเท็จจริงอันเป็นสาระสำคัญหรือไม่ ไม่ว่าจะเกิดจากการทุจริตหรือข้อผิดพลาด และเสนอรายงานของผู้สอบบัญชีซึ่งรวมความเห็นของข้าพเจ้าอยู่ด้วย ความเชื่อมั่นอย่างสมเหตุสมผลคือความเชื่อมั่นในระดับสูงแต่ไม่ได้เป็นการรับประกันว่าการปฏิบัติงานตรวจสอบตามมาตรฐานการสอบบัญชีจะสามารถตรวจพบข้อมูลที่ขัดต่อข้อเท็จจริงอันเป็นสาระสำคัญที่มีอยู่ได้เสมอไป ข้อมูลที่ขัดต่อข้อเท็จจริงอาจเกิดจากการทุจริตหรือข้อผิดพลาดและถือว่ามีสาระสำคัญเมื่อคาดการณ์ได้อย่างสมเหตุสมผลว่ารายการที่ขัดต่อข้อเท็จจริงแต่ละรายการหรือทุกรายการรวมกันจะมีผลต่อการตัดสินใจทางเศรษฐกิจของผู้ใช้งบการเงินจากการใช้งบการเงินเหล่านี้

ในการตรวจสอบของข้าพเจ้าตามมาตรฐานการสอบบัญชี ข้าพเจ้าใช้ดุลยพินิจและการสังเกตและสงสัยเชิงผู้ประกอบวิชาชีพตลอดการตรวจสอบ การปฏิบัติงานของข้าพเจ้ารวมถึง

- ระบุและประเมินความเสี่ยงจากการแสดงข้อมูลที่ขัดต่อข้อเท็จจริงอันเป็นสาระสำคัญในงบการเงิน ไม่ว่าจะเกิดจากการทุจริตหรือข้อผิดพลาด ออกแบบและปฏิบัติงานตามวิธีการตรวจสอบเพื่อตอบสนองต่อความเสี่ยงเหล่านั้น และได้หลักฐานการสอบบัญชีที่เพียงพอและเหมาะสมเพื่อเป็นเกณฑ์ในการแสดงความเห็นของข้าพเจ้า ความเสี่ยงที่ไม่พบข้อมูลที่ขัดต่อข้อเท็จจริงอันเป็นสาระสำคัญซึ่งเป็นผลมาจากการทุจริตจะสูงกว่าความเสี่ยงที่เกิดจากข้อผิดพลาด เนื่องจากการทุจริตอาจเกี่ยวกับการสมรู้ร่วมคิด การปลอมแปลงเอกสารหลักฐาน การตั้งใจละเว้นการแสดงผล การแสดงผลที่ไม่ตรงตามข้อเท็จจริงหรือการแทรกแซงการควบคุมภายใน
- ทำความเข้าใจในระบบการควบคุมภายในที่เกี่ยวข้องกับการตรวจสอบ เพื่อออกแบบวิธีการตรวจสอบที่เหมาะสมกับสถานการณ์ แต่ไม่ใช่เพื่อวัตถุประสงค์ในการแสดงความเห็นต่อความมีประสิทธิภาพของการควบคุมภายในของบริษัท
- ประเมินความเหมาะสมของนโยบายการบัญชีที่ผู้บริหารใช้และความสมเหตุสมผลของประมาณการทางบัญชีและการเปิดเผยข้อมูลที่เกี่ยวข้องซึ่งจัดทำขึ้น โดยผู้บริหาร
- สรุปร่วมกับความเหมาะสมของการใช้เกณฑ์การบัญชีสำหรับการดำเนินงานต่อเนื่องของผู้บริหารจากหลักฐานการสอบบัญชีที่ได้รับ สรุปร่วมว่ามีความไม่แน่นอนที่มีสาระสำคัญเกี่ยวกับเหตุการณ์หรือสถานการณ์ที่อาจเป็นเหตุให้เกิดข้อสงสัยอย่างมีนัยสำคัญต่อความสามารถของบริษัทในการดำเนินงานต่อเนื่องหรือไม่ ถ้าข้าพเจ้าได้ข้อสรุปว่ามีความไม่แน่นอนที่มีสาระสำคัญ ข้าพเจ้าต้องกล่าวไว้ในรายงานของผู้สอบบัญชีของข้าพเจ้าถึงการเปิดเผยข้อมูลที่เกี่ยวข้องในงบการเงิน หรือถ้าการเปิดเผยดังกล่าวไม่เพียงพอ ความเห็นของข้าพเจ้าจะเปลี่ยนแปลงไป ข้อสรุปของข้าพเจ้าขึ้นอยู่กับหลักฐานการสอบบัญชีที่ได้รับจนถึงวันที่ในรายงานของผู้สอบบัญชีของข้าพเจ้า อย่างไรก็ตาม เหตุการณ์หรือสถานการณ์ในอนาคตอาจเป็นเหตุให้บริษัทต้องหยุดการดำเนินงานต่อเนื่อง


- ประเมินการนำเสนอ โครงสร้างและเนื้อหาของงบการเงินโดยรวม รวมถึงการเปิดเผยว่างบการเงินแสดงรายการและเหตุการณ์ที่ทำให้การนำเสนอข้อมูลโดยถูกต้องตามที่ควร
- ได้รับหลักฐานการสอบบัญชีที่เหมาะสมอย่างเพียงพอเกี่ยวกับข้อมูลทางการเงินของบริษัทหรือกิจกรรมทางธุรกิจภายในบริษัทเพื่อแสดงความเห็นต่องบการเงิน ข้าพเจ้ารับผิดชอบต่อการกำหนดแนวทาง การควบคุมดูแล การปฏิบัติงาน ตรวจสอบบริษัท ข้าพเจ้าเป็นผู้รับผิดชอบต่อเพียงผู้เดียวต่อความเห็นของข้าพเจ้า

ข้าพเจ้าได้สื่อสารกับผู้มีหน้าที่ในการกำกับดูแลเกี่ยวกับขอบเขตและช่วงเวลาของการตรวจสอบตามที่ได้วางแผนไว้ ประเด็นที่มีนัยสำคัญที่พบจากการตรวจสอบรวมถึงข้อบกพร่องที่มีนัยสำคัญในระบบการควบคุมภายในซึ่งข้าพเจ้าได้พบในระหว่างการตรวจสอบของข้าพเจ้า

ข้าพเจ้าได้ให้คำรับรองแก่ผู้มีหน้าที่ในการกำกับดูแลว่าข้าพเจ้าได้ปฏิบัติตามข้อกำหนดจรรยาบรรณที่เกี่ยวข้องกับความ เป็นอิสระและได้สื่อสารกับผู้มีหน้าที่ในการกำกับดูแลเกี่ยวกับความสัมพันธ์ทั้งหมดตลอดจนเรื่องอื่นซึ่งข้าพเจ้าเชื่อว่ามีผลที่ บุคคลภายนอกอาจพิจารณาว่ากระทบต่อความเป็นอิสระของข้าพเจ้าและมาตรการที่ข้าพเจ้าใช้เพื่อป้องกันไม่ให้ข้าพเจ้าขาดความเป็น อิสระ

จากเรื่อง que สื่อสารกับผู้มีหน้าที่กำกับดูแล ข้าพเจ้าได้พิจารณาเรื่องต่างๆ ที่มีนัยสำคัญมากที่สุดในการตรวจสอบงบการเงิน ในงวดปัจจุบันและกำหนดเป็นเรื่องสำคัญในการตรวจสอบ ข้าพเจ้าได้อธิบายเรื่องเหล่านี้ในรายงานของผู้สอบบัญชีเว้นแต่กฎหมาย หรือข้อบังคับไม่ให้เปิดเผยต่อสาธารณะเกี่ยวกับเรื่องดังกล่าว หรือในสถานการณ์ที่ยากที่จะเกิดขึ้นข้าพเจ้าพิจารณาว่าไม่ควรสื่อสาร เรื่องดังกล่าวในรายงานของข้าพเจ้าเพราะการกระทำดังกล่าวสามารถคาดการณ์ได้อย่างสมเหตุสมผลว่าจะมีผลกระทบในทางลบ มากกว่าผลประโยชน์ต่อส่วนได้เสียสาธารณะจากการสื่อสารดังกล่าว

บริษัท สำนักงานสอบบัญชี ซี แอนด์ เอ จำกัด



(นางจินตนา เตชะมนตรีกุล)

ผู้สอบบัญชีรับอนุญาต เลขที่ 5131

กรุงเทพมหานคร : วันที่ 24 สิงหาคม 2560



บริษัท เอเชียไฟเบอร์ จำกัด (มหาชน)

งบแสดงฐานะการเงิน

ณ วันที่ 30 มิถุนายน 2560

(หน่วย : บาท)

หมายเหตุ	งบการเงินที่แสดงเงินลงทุนตามวิธีส่วนได้เสีย		งบการเงินเฉพาะกิจการ		
	30 มิถุนายน 2560	30 มิถุนายน 2559	30 มิถุนายน 2560	30 มิถุนายน 2559	
สินทรัพย์					
สินทรัพย์หมุนเวียน					
เงินสดและรายการเทียบเท่าเงินสด	7	145,120,630.85	152,539,428.71	145,120,630.85	152,539,428.71
เงินลงทุนชั่วคราว	8	198,544,116.23	196,171,018.70	198,544,116.23	196,171,018.70
ลูกหนี้การค้าและลูกหนี้อื่น	9	139,015,725.45	146,795,442.33	139,015,725.45	146,795,442.33
สินค้าคงเหลือ	10	177,479,361.81	152,426,526.15	177,479,361.81	152,426,526.15
รวมสินทรัพย์หมุนเวียน		660,159,834.34	647,932,415.89	660,159,834.34	647,932,415.89
สินทรัพย์ไม่หมุนเวียน					
เงินลงทุนในบริษัทร่วม	12	29,774,783.19	27,693,406.40	28,500,000.00	28,500,000.00
เงินลงทุนระยะยาวอื่น	11	500,000.00	500,000.00	500,000.00	500,000.00
อสังหาริมทรัพย์เพื่อการลงทุน	13	10.00	-	10.00	-
ที่ดิน อาคารและอุปกรณ์	14	717,504,631.70	505,357,064.54	717,504,631.70	505,357,064.54
สินทรัพย์ไม่มีตัวตน		12,868.00	19,003.00	12,868.00	19,003.00
สินทรัพย์ไม่หมุนเวียนอื่น		401,829.09	360,652.78	401,829.09	360,652.78
รวมสินทรัพย์ไม่หมุนเวียน		748,194,121.98	533,930,126.72	746,919,338.79	534,736,720.32
รวมสินทรัพย์		1,408,353,956.32	1,181,862,542.61	1,407,079,173.13	1,182,669,136.21
หนี้สินและส่วนของผู้ถือหุ้น					
หนี้สินหมุนเวียน					
เจ้าหนี้การค้าและเจ้าหนี้อื่น	15	45,763,800.02	41,311,814.27	45,763,800.02	41,311,814.27
ส่วนของหนี้สินระยะยาวที่ถึงกำหนดชำระภายในหนึ่งปี	16	163,421.84	-	163,421.84	-
รวมหนี้สินหมุนเวียน		45,927,221.86	41,311,814.27	45,927,221.86	41,311,814.27
หนี้สินไม่หมุนเวียน					
หนี้สินตามสัญญาเช่าทางการเงิน	16	346,918.16	-	346,918.16	-
หนี้สินภายใต้รอตัดบัญชี	17	106,520,052.68	65,425,746.01	106,520,052.68	65,425,746.01
ภาระผูกพันผลประโยชน์พนักงาน	18	46,243,348.00	45,226,293.00	46,243,348.00	45,226,293.00
หนี้สินไม่หมุนเวียนอื่น		909,901.26	909,901.26	909,901.26	909,901.26
รวมหนี้สินไม่หมุนเวียน		154,020,220.10	111,561,940.27	154,020,220.10	111,561,940.27
รวมหนี้สิน		199,947,441.96	152,873,754.54	199,947,441.96	152,873,754.54

หมายเหตุประกอบงบการเงินเป็นส่วนหนึ่งของงบการเงินนี้



บริษัท เอเชียไฟเบอร์ จำกัด (มหาชน)

งบแสดงฐานะการเงิน

ณ วันที่ 30 มิถุนายน 2560

(หน่วย : บาท)

	งบการเงินที่แสดงเงินลงทุนตามวิธีส่วนได้เสีย		งบการเงินเฉพาะกิจการ	
	30 มิถุนายน 2560	30 มิถุนายน 2559	30 มิถุนายน 2560	30 มิถุนายน 2559
ส่วนของผู้ถือหุ้น				
ทุนเรือนหุ้น				
ทุนจดทะเบียน				
หุ้นสามัญ 100,000,000 หุ้น				
มูลค่าหุ้นละ 10 บาท	1,000,000,000.00	1,000,000,000.00	1,000,000,000.00	1,000,000,000.00
ทุนที่ออกจำหน่ายและชำระแล้ว				
หุ้นสามัญ 45,574,266 หุ้น				
มูลค่าหุ้นละ 10 บาท	455,742,660.00	455,742,660.00	455,742,660.00	455,742,660.00
ส่วนเกินมูลค่าหุ้นสามัญ	276,119,017.15	276,119,017.15	276,119,017.15	276,119,017.15
กำไร(ขาดทุน)สะสม				
ยังไม่ได้จัดสรร	(67,908,894.20)	(75,755,342.47)	(67,990,877.39)	(74,948,748.87)
องค์ประกอบอื่นของผู้ถือหุ้น	544,453,731.41	372,882,453.39	543,260,931.41	372,882,453.39
รวมส่วนของผู้ถือหุ้น	1,208,406,514.36	1,028,988,788.07	1,207,131,731.17	1,029,795,381.67
รวมหนี้สินและส่วนของผู้ถือหุ้น	1,408,353,956.32	1,181,862,542.61	1,407,079,173.13	1,182,669,136.21

หมายเหตุประกอบงบการเงินเป็นส่วนหนึ่งของงบการเงินนี้



บริษัท เอเชียไฟเบอร์ จำกัด (มหาชน)

งบกำไรขาดทุนเบ็ดเสร็จ

สำหรับปีสิ้นสุดวันที่ 30 มิถุนายน 2560

(หน่วย : บาท)

หมายเหตุ	งบการเงินที่แสดงเงินลงทุนตามวิธีส่วนได้เสีย		งบการเงินเฉพาะกิจการ	
	30 มิถุนายน 2560	30 มิถุนายน 2559	30 มิถุนายน 2560	30 มิถุนายน 2559
รายได้จากการขายหรือการให้บริการ	811,921,770.26	759,187,946.83	811,921,770.26	759,187,946.83
ต้นทุนขายหรือการให้บริการ	(775,998,092.33)	(740,017,882.25)	(775,998,092.33)	(740,017,882.25)
กำไร(ขาดทุน)ขั้นต้น	35,923,677.93	19,170,064.58	35,923,677.93	19,170,064.58
รายได้อื่น	11,139,884.98	9,956,921.71	11,139,884.98	9,956,921.71
กำไร(ขาดทุน)ก่อนค่าใช้จ่าย	47,063,562.91	29,126,986.29	47,063,562.91	29,126,986.29
ค่าใช้จ่ายในการขาย	(19,837,055.35)	(21,444,513.32)	(19,837,055.35)	(21,444,513.32)
ค่าใช้จ่ายในการบริหาร	(21,177,402.85)	(21,036,621.93)	(21,177,402.85)	(21,036,621.93)
รวมค่าใช้จ่าย	(41,014,458.20)	(42,481,135.25)	(41,014,458.20)	(42,481,135.25)
กำไร(ขาดทุน)ก่อนส่วนแบ่งกำไร(ขาดทุน)				
จากเงินลงทุนในบริษัทร่วม	6,049,104.71	(13,354,148.96)	6,049,104.71	(13,354,148.96)
ส่วนแบ่งกำไร(ขาดทุน)จากเงินลงทุนในบริษัทร่วม	12 888,576.79	(523,517.63)	-	-
กำไร(ขาดทุน)ก่อนต้นทุนทางการเงินและภาษีเงินได้	6,937,681.50	(13,877,666.59)	6,049,104.71	(13,354,148.96)
ต้นทุนทางการเงิน	(31.07)	(24,816.09)	(31.07)	(24,816.09)
กำไร(ขาดทุน)ก่อนภาษีเงินได้	6,937,650.43	(13,902,482.68)	6,049,073.64	(13,378,965.05)
รายได้(ค่าใช้จ่าย)ภาษีเงินได้	17,19 1,382,009.84	1,953,107.94	1,382,009.84	1,953,107.94
กำไร(ขาดทุน)สุทธิสำหรับปี	8,319,660.27	(11,949,374.74)	7,431,083.48	(11,425,857.11)

หมายเหตุประกอบงบการเงินเป็นส่วนหนึ่งของงบการเงินนี้



บริษัท เอเซียไฟเบอร์ จำกัด (มหาชน)

งบกำไรขาดทุนเบ็ดเสร็จ

สำหรับปีสิ้นสุดวันที่ 30 มิถุนายน 2560

(หน่วย : บาท)

หมายเหตุ	งบการเงินที่แสดงเงินลงทุนตามวิธีส่วนได้เสีย		งบการเงินเฉพาะกิจการ		
	30 มิถุนายน 2560	30 มิถุนายน 2559	30 มิถุนายน 2560	30 มิถุนายน 2559	
กำไรขาดทุนเบ็ดเสร็จอื่น :					
รายการที่จะไม่จัดประเภทรายการใหม่เข้าไปไว้ในกำไรหรือขาดทุนในภายหลัง					
ผลกำไร(ขาดทุน)จากการประมาณการตามหลักคณิตศาสตร์ประกันภัยสำหรับโครงการ					
ผลประโยชน์พนักงาน	18	(591,515.00)	8,369.00	(591,515.00)	8,369.00
กำไรจากการตีมูลค่าที่ดิน	14	210,600,000.00	-	210,600,000.00	-
ส่วนแบ่งกำไรขาดทุนเบ็ดเสร็จอื่น					
ของบริษัทร่วมตามวิธีส่วนได้เสีย					
ภาษีเงินได้เกี่ยวกับองค์ประกอบ	12	1,192,800.00	-	-	-
ของกำไรขาดทุนเบ็ดเสร็จอื่น					
	17,19	(42,001,697.00)	(1,673.80)	(42,001,697.00)	(1,673.80)
รายการที่จะจัดประเภทรายการใหม่เข้าไปไว้ในกำไรหรือขาดทุนในภายหลัง					
ผลกำไร(ขาดทุน)จากการวัดมูลค่า					
เงินลงทุนเพื่อขาย	8	2,373,097.53	2,600,361.32	2,373,097.53	2,600,361.32
ภาษีเงินได้เกี่ยวกับองค์ประกอบของ					
กำไรขาดทุนเบ็ดเสร็จอื่น	17,19	(474,619.51)	(520,072.26)	(474,619.51)	(520,072.26)
กำไร(ขาดทุน)เบ็ดเสร็จอื่นสำหรับปี-สุทธิจากภาษี					
		171,098,066.02	2,086,984.26	169,905,266.02	2,086,984.26
กำไร(ขาดทุน)เบ็ดเสร็จรวมสำหรับปี					
		179,417,726.29	(9,862,390.48)	177,336,349.50	(9,338,872.85)
กำไร(ขาดทุน)ต่อหุ้น (บาท)					
กำไร(ขาดทุน)ต่อหุ้นขั้นพื้นฐาน					
		0.18	(0.26)	0.16	(0.25)

หมายเหตุประกอบงบการเงินเป็นส่วนหนึ่งของงบการเงินนี้

งบแสดงการเปลี่ยนแปลงในส่วนของผู้ถือหุ้น

สำหรับปีสิ้นสุดวันที่ 30 มิถุนายน 2560

(หน่วย : บาท)

	งบการเงินที่แสดงเงินลงทุนตามวิธีส่วนได้เสีย							
	องค์ประกอบอื่นของส่วนของผู้ถือหุ้น							
	กำไรขาดทุนเบ็ดเสร็จอื่น		ส่วนแบ่ง					
หมายเหตุ	ทุนที่ออก และชำระแล้ว	ส่วนเกินมูลค่าหุ้น	กำไร(ขาดทุน)สะสม ยังไม่ได้อัดสรร	ส่วนเกินทุนจาก การตีราคาที่ดิน	กำไรที่ยังไม่เกิดขึ้นจริง	กำไรขาดทุน เบ็ดเสร็จอื่น	รวมองค์ประกอบ อื่นของส่วน ของผู้ถือหุ้น	รวมส่วน ของผู้ถือหุ้น
ยอดคงเหลือ ณ วันที่ 30 มิถุนายน 2559	455,742,660.00	276,119,017.15	(75,755,342.47)	367,074,210.12	5,808,243.27	-	372,882,453.39	1,028,988,788.07
ผลกำไร(ขาดทุน)จากการประมาณการตาม หลักคณิตศาสตร์ประกันภัยสำหรับ โครงการผลิตประโยชน์พนักงาน	18	-	(591,515.00)	-	-	-	-	(591,515.00)
กำไรเงินได้เกี่ยวกับองค์ประกอบของ								
กำไรขาดทุนเบ็ดเสร็จอื่น	17,19	-	118,303.00	(42,120,000.00)	(474,619.51)	-	(42,594,619.51)	(42,476,316.51)
กำไร(ขาดทุน)เบ็ดเสร็จรวมสำหรับปี	-	-	8,319,660.27	210,600,000.00	2,373,097.53	1,192,800.00	214,165,897.53	222,485,557.80
ยอดคงเหลือ ณ วันที่ 30 มิถุนายน 2560		455,742,660.00	276,119,017.15	(67,908,894.20)	535,554,210.12	7,706,721.29	1,192,800.00	1,208,406,514.36

หมายเหตุประกอบงบการเงินเป็นส่วนหนึ่งของงบการเงินนี้

งบแสดงการเปลี่ยนแปลงในส่วนของผู้ถือหุ้น

สำหรับปีสิ้นสุดวันที่ 30 มิถุนายน 2560

(หน่วย : บาท)

		งบการเงินที่แสดงเงินลงทุนตามวิธีส่วนได้เสีย					
		องค์ประกอบอื่นของส่วนของผู้ถือหุ้น					
		กำไรขาดทุนเบ็ดเสร็จอื่น		ส่วนแบ่ง			
		กำไรที่ยังไม่เกิดขึ้นจริง	กำไรขาดทุน	กำไรขาดทุน	รวมองค์ประกอบ	อื่นของส่วน	รวมส่วน
หมายเหตุ	ทุนที่ออก และชำระแล้ว	ส่วนเกินมูลค่าหุ้น	กำไร(ขาดทุน)สะสม	ส่วนเกินทุนจาก	มูลค่ายุติธรรมของ	เบ็ดเสร็จอื่น	ของผู้ถือหุ้น
		ยังไม่ได้จัดสรร	ยังไม่ได้จัดสรร	การตีราคาที่ดิน	เงินลงทุนเพื่อขาย	จากบริษัทร่วม	ของผู้ถือหุ้น
ยอดคงเหลือ ณ วันที่ 30 มิถุนายน 2558	455,742,660.00	276,119,017.15	(63,812,662.93)	367,074,210.12	3,727,954.21	-	1,038,851,178.55
ผลกำไร (ขาดทุน) จากการประมาณการตาม							
หลักคณิตศาสตร์ประกันภัยสำหรับ	18	-	8,369.00	-	-	-	8,369.00
โครงการลดประโยชน์พนักงาน							
ภาษีเงินได้เกี่ยวกับองค์ประกอบของ	17,19	-	(1,673.80)	-	(520,072.26)	-	(521,746.06)
กำไร(ขาดทุน)เบ็ดเสร็จอื่น							
กำไร(ขาดทุน)เบ็ดเสร็จรวมสำหรับปี		-	(11,949,374.74)	-	2,600,361.32	-	(9,349,013.42)
ยอดคงเหลือ ณ วันที่ 30 มิถุนายน 2559	455,742,660.00	276,119,017.15	(75,755,342.47)	367,074,210.12	5,808,243.27	-	1,028,988,788.07

หมายเหตุประกอบงบการเงินเป็นส่วนหนึ่งของงบการเงินนี้

งบแสดงการเปลี่ยนแปลงในส่วนของผู้ถือหุ้น

สำหรับปีสิ้นสุดวันที่ 30 มิถุนายน 2560

(หน่วย : บาท)

		งบการเงินเฉพาะกิจการ					
		องค์ประกอบอื่นของส่วนของผู้ถือหุ้น			รวมองค์ประกอบอื่นของส่วน		
		กำไรขาดทุนเบ็ดเสร็จอื่น			ของผู้ถือหุ้น		
		กำไรที่ยังไม่เกิดขึ้นจริง					
หมายเหตุ	ทุนที่ออกและชำระแล้ว	กำไร(ขาดทุน)สะสมที่ยังไม่ได้จัดสรร	ส่วนเกินทุนจาก การตีราคาที่ดิน	จากการเปลี่ยนแปลงมูลค่าสิทธิธรรมของเงินลงทุนต่อขาย	ส่วนอื่นของส่วนของผู้ถือหุ้น	รวมส่วนของผู้ถือหุ้น	
ยอดคงเหลือ ณ วันที่ 30 มิถุนายน 2559	455,742,660.00	276,119,017.15	(74,948,748.87)	367,074,210.12	5,808,243.27	372,882,453.39	1,029,795,381.67
ผลกำไร(ขาดทุน)จากการประมาณการตามหลักคณิตศาสตร์ประกันภัยสำหรับโครงการผลประโยชน์พนักงาน	-	-	(591,515.00)	-	-	-	(591,515.00)
กำไรเงินที่ได้เกี่ยวกับองค์ประกอบของกำไรขาดทุนเบ็ดเสร็จอื่น	17,19	-	118,303.00	(42,120,000.00)	(474,619.51)	(42,594,619.51)	(42,476,316.51)
กำไร(ขาดทุน)เบ็ดเสร็จรวมสำหรับปี	-	-	7,431,083.48	210,600,000.00	2,373,097.53	212,973,097.53	220,404,181.01
ยอดคงเหลือ ณ วันที่ 30 มิถุนายน 2560	455,742,660.00	276,119,017.15	(67,990,877.39)	535,554,210.12	7,706,721.29	543,260,931.41	1,207,131,731.17

หมายเหตุประกอบงบการเงินเป็นส่วนหนึ่งของงบการเงินนี้

บริษัท เอเชียไฟเบอร์ จำกัด (มหาชน)

งบแสดงการเปลี่ยนแปลงในส่วนของผู้ถือหุ้น

สำหรับปีสิ้นสุดวันที่ 30 มิถุนายน 2560

(หน่วย : บาท)

		งบการเงินเฉพาะกิจการ					
		องค์ประกอบอื่นของส่วนของผู้ถือหุ้น			รวมองค์ประกอบ		
		กำไรขาดทุนเบ็ดเสร็จอื่น			อื่นของส่วน		
		กำไรที่ยังไม่เกิดขึ้นจริง			ของผู้ถือหุ้น		
หมายเหตุ	ทุนที่ออก และชำระแล้ว	ส่วนเกินมูลค่าหุ้น	กำไร(ขาดทุน)สะสมที่ยังไม่ได้จัดสรร	ส่วนเกินทุนจาก การตีราคาที่ดิน	จากการเปลี่ยนแปลง มูลค่าสุทธิรวมของ เงินลงทุนต่อขาย	รวมองค์ประกอบ	รวมส่วน
ยอดคงเหลือ ณ วันที่ 30 มิถุนายน 2558	455,742,660.00	276,119,017.15	(63,529,586.96)	367,074,210.12	3,727,954.21	370,802,164.33	1,039,134,254.52
ผลกำไร(ขาดทุน)จากการประมาณการตามหลักคณิตศาสตร์ประกันภัยสำหรับโครงการตลาดประโชชน์พนักงาน	-	-	8,369.00	-	-	-	8,369.00
กำไร(ขาดทุน)เบ็ดเสร็จอื่น	-	-	(1,673.80)	-	(520,072.26)	(520,072.26)	(521,746.06)
กำไร(ขาดทุน)เบ็ดเสร็จรวมสำหรับปี	-	-	(11,425,857.11)	-	2,600,361.32	2,600,361.32	(8,825,495.79)
ยอดคงเหลือ ณ วันที่ 30 มิถุนายน 2559	455,742,660.00	276,119,017.15	(74,948,748.87)	367,074,210.12	5,808,243.27	372,882,453.39	1,029,795,381.67

หมายเหตุประกอบงบการเงินเป็นส่วนหนึ่งของงบการเงินนี้



บริษัท เอเซียไฟเบอร์ จำกัด (มหาชน)

งบกระแสเงินสด

สำหรับสิ้นปีสิ้นสุดวันที่ 30 มิถุนายน 2560

(หน่วย : บาท)

	งบการเงินที่แสดงเงินลงทุนตามวิธีส่วนได้เสีย		งบการเงินเฉพาะกิจการ	
	30 มิถุนายน 2560	30 มิถุนายน 2559	30 มิถุนายน 2560	30 มิถุนายน 2559
กระแสเงินสดจากกิจกรรมดำเนินงาน				
กำไร(ขาดทุน)ก่อนภาษีเงินได้	6,937,650.43	(13,902,482.68)	6,049,073.64	(13,378,965.05)
รายการปรับกระทบยอดกำไร(ขาดทุน)สุทธิ เป็นเงินสดได้มา(ใช้ไป)จากกิจกรรมดำเนินงาน				
ค่าเสื่อมราคาและค่าตัดจำหน่าย	2,711,132.93	5,380,161.56	2,711,132.93	5,380,161.56
กำไรจากการจำหน่ายสินทรัพย์ถาวร	(369,464.98)	(44,988.89)	(369,464.98)	(44,988.89)
ค่าเพื่อการลดมูลค่าของสินค้า(โอนกลับ)	3,446,618.15	(477,642.26)	3,446,618.15	(477,642.26)
ค่าเพื่ออะไหล่และวัสดุโรงงานเคลื่อนที่(โอนกลับ)	189,594.89	3,257,613.79	189,594.89	3,257,613.79
ค่าเพื่อการด้อยค่าของอะไหล่เครื่องจักร (โอนกลับ)	535,790.83	3,725,660.01	535,790.83	3,725,660.01
ส่วนแบ่ง(กำไร)ขาดทุนจากเงินลงทุนในบริษัทร่วม (กำไร)ขาดทุนที่ยังไม่เกิดขึ้นจริงจากสัญญาซื้อขาย เงินตราต่างประเทศล่วงหน้า	(888,576.79)	523,517.63	-	-
(กำไร)ขาดทุนจากอัตราแลกเปลี่ยนที่ยังไม่เกิดขึ้นจริง	127,037.22	-	127,037.22	-
ภาวะผูกพันผลประโยชน์พนักงาน	323,846.58	216,996.27	323,846.58	216,996.27
ค่าใช้จ่ายดอกเบี้ย	3,350,133.00	3,431,766.00	3,350,133.00	3,431,766.00
กำไร(ขาดทุน)จากการดำเนินงานก่อนการเปลี่ยนแปลง ในสินทรัพย์และหนี้สินดำเนินงาน	31.07	24,816.09	31.07	24,816.09
กำไร(ขาดทุน)จากการดำเนินงานก่อนการเปลี่ยนแปลง ในสินทรัพย์และหนี้สินดำเนินงาน	16,363,793.33	2,135,417.52	16,363,793.33	2,135,417.52
สินทรัพย์ดำเนินงาน(เพิ่มขึ้น)ลดลง				
ลูกหนี้การค้าและลูกหนี้อื่น	7,840,295.47	(16,950,578.75)	7,840,295.47	(16,950,578.75)
สินค้าคงเหลือ	(28,689,048.70)	69,259,416.95	(28,689,048.70)	69,259,416.95
หนี้สินดำเนินงานเพิ่มขึ้น(ลดลง)				
เจ้าหนี้การค้าและเจ้าหนี้อื่น	4,324,948.53	2,469,174.35	4,324,948.53	2,469,174.35
เจ้าหนี้ตามสัญญาซื้อขายเงินตราต่างประเทศ ล่วงหน้า	-	(1,142,338.35)	-	(1,142,338.35)
เงินสดรับ(จ่าย)จากการดำเนินงาน	(160,011.37)	55,771,091.72	(160,011.37)	55,771,091.72
เงินสดจ่ายดอกเบี้ย	(31.07)	(24,816.09)	(31.07)	(24,816.09)
เงินสดจ่ายผลประโยชน์พนักงาน	(2,924,593.00)	(4,313,402.00)	(2,924,593.00)	(4,313,402.00)
เงินสดจ่ายภาษีเงินได้นิติบุคคล	(423,723.11)	(41,176.31)	(423,723.11)	(41,176.31)
เงินสดสุทธิได้มา(ใช้ไป)จากกิจกรรมดำเนินงาน	(3,508,358.55)	51,391,697.32	(3,508,358.55)	51,391,697.32

หมายเหตุประกอบงบการเงินเป็นส่วนหนึ่งของงบการเงินนี้



บริษัท เอเชียไฟเบอร์ จำกัด (มหาชน)

งบกระแสเงินสด

สำหรับสิ้นปีสิ้นสุดวันที่ 30 มิถุนายน 2560

(หน่วย : บาท)

	งบการเงินที่แสดงเงินลงทุนตามวิธีส่วนได้เสีย		งบการเงินเฉพาะกิจการ	
	30 มิถุนายน 2560	30 มิถุนายน 2559	30 มิถุนายน 2560	30 มิถุนายน 2559
กระแสเงินสดจากกิจกรรมลงทุน				
เงินสดจ่ายซื้อสินทรัพย์ถาวร	(4,203,386.92)	(258,393.68)	(4,203,386.92)	(258,393.68)
เงินสดรับจากการจำหน่ายสินทรัพย์ถาวร	369,485.98	45,000.00	369,485.98	45,000.00
เงินสดสุทธิได้มา(ใช้ไป)จากกิจกรรมลงทุน	(3,833,900.94)	(213,393.68)	(3,833,900.94)	(213,393.68)
กระแสเงินสดจากกิจกรรมจัดหาเงิน				
เงินกู้ยืมระยะสั้นจากสถาบันการเงิน	-	(1,450,362.15)	-	(1,450,362.15)
เงินสดจ่ายชำระหนี้สินตามสัญญาเช่าทางการเงิน	(74,660.00)	-	(74,660.00)	-
เงินสดสุทธิได้มา(ใช้ไป)จากกิจกรรมจัดหาเงิน	(74,660.00)	(1,450,362.15)	(74,660.00)	(1,450,362.15)
ผลกระทบจากอัตราแลกเปลี่ยนในเงินสด				
และรายการเทียบเท่าเงินสด	(1,878.37)	2,168.98	(1,878.37)	2,168.98
เงินสดและรายการเทียบเท่าเงินสดเพิ่มขึ้น(ลดลง)สุทธิ	(7,418,797.86)	49,730,110.47	(7,418,797.86)	49,730,110.47
เงินสดและรายการเทียบเท่าเงินสด ณ วันต้นปี	152,539,428.71	102,809,318.24	152,539,428.71	102,809,318.24
เงินสดและรายการเทียบเท่าเงินสด ณ วันปลายปี	145,120,630.85	152,539,428.71	145,120,630.85	152,539,428.71

หมายเหตุประกอบงบการเงินเป็นส่วนหนึ่งของงบการเงินนี้



หมายเหตุประกอบการเงิน

สำหรับปีสิ้นสุดวันที่วันที่ 30 มิถุนายน 2560

1. ข้อมูลทั่วไป

บริษัท เอเชียไฟเบอร์ จำกัด (มหาชน) จัดตั้งขึ้นในประเทศไทยเมื่อวันที่ 10 มีนาคม 2513 และเป็นบริษัทจดทะเบียนในตลาดหลักทรัพย์แห่งประเทศไทย เมื่อวันที่ 22 กันยายน 2518 บริษัทดำเนินธุรกิจเกี่ยวกับการผลิตผลิตภัณฑ์ในล่อนที่ตั้งสำนักงานและโรงงานของบริษัท คือ
สำนักงาน ชั้น 27 อาคารวอลล์สตรีททาวเวอร์ เลขที่ 33/133-136 ถนนสุรวงศ์ แขวงสุริยวงส์ เขตบางรัก กรุงเทพมหานคร
โรงงาน เลขที่ 406-7 หมู่ 7 ถนนสุขุมวิท กม.33.5 ตำบลบางปูใหม่ อำเภอเมืองสมุทรปราการ จังหวัดสมุทรปราการ

2. เกณฑ์ในการจัดทางการเงิน

2.1 เกณฑ์การถือปฏิบัติ

งบการเงินจัดทำขึ้นตามมาตรฐานรายงานทางการเงินที่กำหนด ภายใต้พระราชบัญญัติการบัญชี พ.ศ. 2543 ซึ่งหมายความว่าถึงมาตรฐานการรายงานทางการเงินที่ออกภายใต้พระราชบัญญัติการบัญชี พ.ศ. 2547 และข้อกำหนดของคณะกรรมการกำกับหลักทรัพย์และตลาดหลักทรัพย์ว่าด้วยการจัดทำและนำเสนอรายงานทางการเงินภายใต้พระราชบัญญัติหลักทรัพย์และตลาดหลักทรัพย์

งบการเงินได้จัดทำขึ้นโดยใช้เกณฑ์ราคาทุนเดิมในการวัดมูลค่าขององค์ประกอบของงบการเงิน ยกเว้นรายการบางประเภทซึ่งใช้มูลค่ายุติธรรมตามที่อธิบายในนโยบายบัญชี

งบการเงินฉบับภาษาอังกฤษจัดทำขึ้นตามกฎหมายที่เป็นภาษาไทยในกรณีที่มีความหมายขัดแย้งกันหรือมีความแตกต่างกันในการตีความระหว่างสองภาษา ให้ใช้ซึ่งงบการเงินตามกฎหมายฉบับภาษาไทยเป็นหลัก

2.2 สกุลเงินที่นำเสนองบการเงิน

งบการเงินจัดทำและแสดงหน่วยเงินตราเป็นสกุลเงินบาท

2.3 การประมาณการและการใช้ดุลยพินิจ

การจัดทางการเงินนี้เป็นไปตามมาตรฐานการรายงานทางการเงิน ผู้บริหารต้องใช้ดุลยพินิจการประมาณ และข้อสมมติฐานหลายประการ ซึ่งมีผลกระทบต่อการกำหนดนโยบายการบัญชีและการรายงานจำนวนเงินที่เกี่ยวข้อง สินทรัพย์หนี้สิน รายได้ และค่าใช้จ่าย ผลที่เกิดขึ้นจริงอาจแตกต่างจากที่ประมาณไว้

ประมาณการและข้อสมมติฐานที่ใช้ในการจัดทางการเงินจะได้รับการทบทวนอย่างต่อเนื่อง การปรับประมาณการทางบัญชีจะบันทึกในงวดบัญชีที่ประมาณการดังกล่าวได้รับการทบทวนและในงวดอนาคตที่ได้รับผลกระทบ

ข้อมูลเกี่ยวกับการประมาณความไม่แน่นอนและข้อสมมติฐานที่สำคัญในการกำหนดนโยบายการบัญชีมีผลกระทบต่อรับรู้จำนวนเงินในงบการเงิน และรวมอยู่ในหมายเหตุประกอบการเงิน มีดังนี้

2.3.1 สัญญาเช่า

ในการพิจารณาประเภทของสัญญาเช่าว่าเป็นสัญญาเช่าดำเนินงานหรือสัญญาเช่าทางการเงิน ฝ่ายบริหารได้ใช้ดุลยพินิจในการประเมินเงื่อนไขและรายละเอียดของสัญญาเพื่อพิจารณาว่าบริษัทได้โอนหรือรับโอนความเสี่ยงและผลประโยชน์ในสินทรัพย์ที่เช่าดังกล่าวแล้วหรือไม่

2.3.2 ค่าเผ่อนี้สงสัยจะสูญของลูกหนี้

ในการประมาณค่าเผ่อนี้สงสัยจะสูญของลูกหนี้ ฝ่ายบริหารจำเป็นต้องใช้ดุลยพินิจในการประมาณการผลขาดทุนที่คาดว่าจะเกิดขึ้นจากลูกหนี้แต่ละราย โดยคำนึงถึงประสบการณ์การเก็บเงินในอดีต อายุของหนี้ที่ค้างและสถานะเศรษฐกิจที่เป็นอยู่ในขณะนั้น

2.3.3 ค่าเผื่อลดมูลค่าสำหรับสินค้าเก่า สิ้นสมัย และเสื่อมคุณภาพ

บริษัทได้ประมาณการค่าเผื่อลดมูลค่าสำหรับสินค้าเก่า สิ้นสมัย และเสื่อมคุณภาพเพื่อให้สะท้อนถึงการด้อยค่าลงของสินค้าคงเหลือ โดยการประมาณการนั้นจะพิจารณาจากการการหมุนเวียนและเสื่อมสภาพของสินค้าคงเหลือประเภทต่างๆ

2.3.4 ค่าเผื่อการด้อยค่าของสินทรัพย์

บริษัทจะตั้งค่าเผื่อการด้อยค่าของสินทรัพย์เมื่อมูลค่ายุติธรรมของสินทรัพย์ดังกล่าวได้ลดลงอย่างมีสาระสำคัญหรือเมื่อมีข้อบ่งชี้ของการด้อยค่า การที่จะสรุปว่าสินทรัพย์ดังกล่าวได้ลดลงอย่างมีสาระสำคัญหรือไม่นั้นจำเป็นต้องใช้ดุลยพินิจของฝ่ายบริหาร

2.3.5 อสังหาริมทรัพย์เพื่อการลงทุน

อสังหาริมทรัพย์เพื่อการลงทุนได้แก่อสังหาริมทรัพย์ที่ถือครองเพื่อหาประโยชน์จากรายได้ค่าเช่าหรือจากมูลค่าที่เพิ่มขึ้นหรือทั้งสองอย่าง ทั้งนี้ไม่ได้มีไว้เพื่อขายตามปกติธุรกิจหรือใช้ในการผลิตหรือจัดหาสินค้าหรือให้บริการหรือใช้ในการบริหารงาน

2.3.6 อาคารและอุปกรณ์ และค่าเสื่อมราคา

ในการคำนวณค่าเสื่อมราคาของอาคารและอุปกรณ์ ฝ่ายบริหารจำเป็นต้องทำการประมาณอายุการให้ประโยชน์และมูลค่าคงเหลือเมื่อเลิกใช้งานของอาคารและอุปกรณ์ และต้องทบทวนอายุการให้ประโยชน์และมูลค่าคงเหลือใหม่หากมีการเปลี่ยนแปลงเกิดขึ้น

นอกจากนี้ฝ่ายบริหารจำเป็นต้องสอบทานการด้อยค่าของอาคารและอุปกรณ์ในแต่ละช่วงเวลาและบันทึกขาดทุนจากการด้อยค่าหากคาดว่ามูลค่าที่คาดว่าจะได้รับคืนต่ำกว่ามูลค่าตามบัญชีของสินทรัพย์นั้น ในกรณีนี้ฝ่ายบริหารจำเป็นต้องใช้ดุลยพินิจที่เกี่ยวข้องกับการคาดการณ์รายได้และค่าใช้จ่ายในอนาคตซึ่งเกี่ยวข้องกับสินทรัพย์นั้น

2.3.7 สินทรัพย์ถาวรภายใต้การตัดบัญชี

บริษัทจะรับรู้สินทรัพย์ถาวรภายใต้การตัดบัญชีเมื่อมีความเป็นไปได้ค่อนข้างแน่นอนว่าบริษัทจะมีกำไรทางภายในอนาคตเพียงพอที่จะใช้ประโยชน์จากสินทรัพย์ถาวรใต้นั้น ในกรณีนี้ฝ่ายบริหารจำเป็นต้องประมาณการว่าบริษัทควรรับรู้จำนวนสินทรัพย์ถาวรภายใต้การตัดบัญชีเป็นจำนวนเท่าใด โดยพิจารณาถึงจำนวนกำไรที่คาดว่าจะเกิดในอนาคตในแต่ละช่วงเวลา

2.3.8 ผลประโยชน์พนักงานเมื่อเกษียณอายุ

บริษัทมีข้อผูกมัดในการให้ประโยชน์แก่พนักงานหลังเกษียณอายุ โดยหนี้ที่มีต่อพนักงานเป็นไปตามกฎหมายแรงงานไทย ประมาณการหนี้สินที่แสดงอยู่ในงบแสดงฐานะการเงินเป็นมูลค่าปัจจุบันของภาระผูกพันผลประโยชน์ของพนักงานที่คำนวณด้วยวิธีคิดคณิตศาสตร์ประกันภัยจากหลายสมมติฐาน สมมติฐานที่ใช้ในการประเมินค่าใช้จ่ายผลประโยชน์ของพนักงานสุทธิประจำงวดได้รวมถึงอัตราคิดลด อัตราการเพิ่มขึ้นของเงินเดือนพนักงาน และอัตราการเปลี่ยนแปลงในจำนวนพนักงานและอื่น ๆ การเปลี่ยนแปลงในอัตราเหล่านี้มีผลต่อประมาณการค่าใช้จ่ายที่เกี่ยวข้องกับผลประโยชน์ของพนักงานสุทธิ ในทุกปีบริษัทจะมีการทบทวนสมมติฐานดังกล่าว เช่น อัตราคิดลดที่เหมาะสม ซึ่งควรสะท้อนถึงอัตราดอกเบี้ยที่ควรนำมาใช้ในการคำนวณมูลค่าปัจจุบันสุทธิของกระแสเงินสดจ่ายในอนาคตที่คาดว่าจะต้องจ่ายให้กับพนักงาน ในการประเมินอัตราคิดลดที่เหมาะสม บริษัทจะพิจารณาโดยเทียบเคียงกับอัตราดอกเบี้ยของพันธบัตรรัฐบาลระยะยาว

3. มาตรฐานการรายงานทางการเงินใหม่

3.1 มาตรฐานการรายงานทางการเงินใหม่ที่เริ่มมีผลบังคับใช้ในระหว่างปี

บริษัทได้นำมาตรฐานการรายงานทางการเงินฉบับปรับปรุง (ปรับปรุง 2558) และฉบับใหม่ที่ออกโดยสภาวิชาชีพบัญชี ซึ่งมีผลบังคับใช้สำหรับรอบระยะเวลาบัญชีที่เริ่มในหรือหลังวันที่ 1 มกราคม 2559 มาถือปฏิบัติ มาตรฐานการรายงานทางการเงินดังกล่าวได้รับการปรับปรุงหรือจัดให้มีขึ้นเพื่อให้มีเนื้อหาเท่าเทียมกับมาตรฐานการรายงานทางการเงินระหว่างประเทศ โดยส่วนใหญ่เป็นการปรับปรุงถ้อยคำและคำศัพท์ การตีความและการให้แนวปฏิบัติทางการบัญชีกับผู้ใช้มาตรฐาน การนำมาตรฐานการรายงานทางการเงินดังกล่าวมาถือปฏิบัตินี้ไม่มีผลกระทบต่อความเป็นสาระสำคัญของการเงินของบริษัท

3.2 มาตรฐานการรายงานทางการเงินซึ่งได้ประกาศในราชกิจจานุเบกษาแล้วแต่ยังไม่ผลบังคับใช้

ในระหว่างปีปัจจุบัน สภาวิชาชีพบัญชีได้ประกาศใช้มาตรฐานการรายงานทางการเงินและการตีความมาตรฐานการรายงานทางการเงินฉบับปรับปรุง (ปรับปรุง 2559) จำนวนหลายฉบับ ซึ่งมีผลบังคับใช้สำหรับงบการเงินที่มีรอบระยะเวลาบัญชีที่เริ่มในหรือหลังวันที่ 1 มกราคม 2560 มาตรฐานการรายงานทางการเงินดังกล่าวได้รับการปรับปรุงหรือจัดให้มีขึ้นเพื่อให้มีเนื้อหาเท่าเทียมกับมาตรฐานการรายงานทางการเงินระหว่างประเทศ โดยส่วนใหญ่เป็นการปรับปรุงถ้อยคำและคำศัพท์ การตีความและการให้แนวปฏิบัติทางการบัญชีกับผู้ใช้มาตรฐาน ดังนี้

<u>มาตรฐานการบัญชี</u>	<u>วันที่มีผลบังคับใช้</u>
ฉบับที่ 1 (ปรับปรุง 2559) การนำเสนองบการเงิน	1 มกราคม 2560
ฉบับที่ 2 (ปรับปรุง 2559) สินค้าคงเหลือ	1 มกราคม 2560
ฉบับที่ 7 (ปรับปรุง 2559) งบกระแสเงินสด	1 มกราคม 2560
ฉบับที่ 8 (ปรับปรุง 2559) นโยบายการบัญชี การเปลี่ยนแปลงประมาณการทางบัญชีและข้อผิดพลาด	1 มกราคม 2560
ฉบับที่ 10 (ปรับปรุง 2559) เหตุการณ์ภายหลังรอบระยะเวลารายงาน	1 มกราคม 2560
ฉบับที่ 11 (ปรับปรุง 2559) สัญญาก่อสร้าง	1 มกราคม 2560
ฉบับที่ 12 (ปรับปรุง 2559) ภาษีเงินได้	1 มกราคม 2560
ฉบับที่ 16 (ปรับปรุง 2559) ที่ดิน อาคารและอุปกรณ์	1 มกราคม 2560
ฉบับที่ 17 (ปรับปรุง 2559) สัญญาเช่า	1 มกราคม 2560
ฉบับที่ 18 (ปรับปรุง 2559) รายได้	1 มกราคม 2560
ฉบับที่ 19 (ปรับปรุง 2559) ผลประโยชน์ของพนักงาน	1 มกราคม 2560
ฉบับที่ 20 (ปรับปรุง 2559) การบัญชีสำหรับเงินอุดหนุนจากรัฐบาลและการเปิดเผยข้อมูลเกี่ยวกับความช่วยเหลือจากรัฐบาล	1 มกราคม 2560
ฉบับที่ 21 (ปรับปรุง 2559) ผลกระทบจากการเปลี่ยนแปลงของอัตราแลกเปลี่ยนเงินตราต่างประเทศ	1 มกราคม 2560
ฉบับที่ 23 (ปรับปรุง 2559) ต้นทุนการกู้ยืม	1 มกราคม 2560
ฉบับที่ 24 (ปรับปรุง 2559) การเปิดเผยข้อมูลเกี่ยวกับบุคคล หรือกิจการที่เกี่ยวข้องกัน	1 มกราคม 2560
ฉบับที่ 26 (ปรับปรุง 2559) การบัญชีและการรายงานโครงการผลประโยชน์เมื่อออกจากงาน	1 มกราคม 2560
ฉบับที่ 27 (ปรับปรุง 2559) งบการเงินเฉพาะกิจการ	1 มกราคม 2560
ฉบับที่ 28 (ปรับปรุง 2559) เงินลงทุนในบริษัทร่วม และการร่วมค้า	1 มกราคม 2560
ฉบับที่ 29 (ปรับปรุง 2559) การรายงานทางการเงินในสภาพเศรษฐกิจที่เงินเฟ้อรุนแรง	1 มกราคม 2560
ฉบับที่ 33 (ปรับปรุง 2559) กำไรต่อหุ้น	1 มกราคม 2560
ฉบับที่ 34 (ปรับปรุง 2559) การรายงานทางการเงินระหว่างกาล	1 มกราคม 2560

3.2 มาตรฐานการรายงานทางการเงินซึ่งได้ประกาศในราชกิจจานุเบกษาแล้วแต่ยังไม่มียกบังคับใช้ (ต่อ)

<u>มาตรฐานการบัญชี</u>		<u>วันที่มีผลบังคับใช้</u>
ฉบับที่ 36 (ปรับปรุง 2559)	การด้อยค่าของสินทรัพย์	1 มกราคม 2560
ฉบับที่ 37 (ปรับปรุง 2559)	ประมาณการหนี้สิน หนี้สินที่อาจเกิดขึ้น และสินทรัพย์ที่อาจเกิดขึ้น	1 มกราคม 2560
ฉบับที่ 38 (ปรับปรุง 2559)	สินทรัพย์ไม่มีตัวตน	1 มกราคม 2560
ฉบับที่ 40 (ปรับปรุง 2559)	อสังหาริมทรัพย์เพื่อการลงทุน	1 มกราคม 2560
ฉบับที่ 41 (ปรับปรุง 2559)	เกษตรกรรม	1 มกราคม 2560
ฉบับที่ 104 (ปรับปรุง 2559)	การบัญชีสำหรับการปรับโครงสร้างหนี้ที่มีปัญหา	1 มกราคม 2560
ฉบับที่ 105 (ปรับปรุง 2559)	การบัญชีสำหรับเงินลงทุนในตราสารหนี้และตราสารทุน	1 มกราคม 2560
ฉบับที่ 107 (ปรับปรุง 2559)	การแสดงรายการและการเปิดเผยข้อมูลสำหรับเครื่องมือทางการเงิน	1 มกราคม 2560
<u>มาตรฐานการรายงานทางการเงิน</u>		
ฉบับที่ 2 (ปรับปรุง 2559)	การจ่ายโดยใช้หุ้นเป็นเกณฑ์	1 มกราคม 2560
ฉบับที่ 3 (ปรับปรุง 2559)	การรวมธุรกิจ	1 มกราคม 2560
ฉบับที่ 4 (ปรับปรุง 2559)	สัญญาประกันภัย	1 มกราคม 2560
ฉบับที่ 5 (ปรับปรุง 2559)	สินทรัพย์ไม่หมุนเวียนที่ถือไว้เพื่อขายและการดำเนินงานที่ยกเลิก	1 มกราคม 2560
ฉบับที่ 6 (ปรับปรุง 2559)	การสำรวจและประเมินค่าแหล่งทรัพยากรแร่	1 มกราคม 2560
ฉบับที่ 8 (ปรับปรุง 2559)	ส่วนงานดำเนินงาน	1 มกราคม 2560
ฉบับที่ 10 (ปรับปรุง 2559)	งบการเงินรวม	1 มกราคม 2560
ฉบับที่ 11 (ปรับปรุง 2559)	การร่วมกิจการ	1 มกราคม 2560
ฉบับที่ 12 (ปรับปรุง 2559)	การเปิดเผยข้อมูลเกี่ยวกับส่วนได้เสียในกิจการอื่น	1 มกราคม 2560
ฉบับที่ 13 (ปรับปรุง 2559)	การวัดมูลค่ายุติธรรม	1 มกราคม 2560
<u>การตีความมาตรฐานการบัญชี</u>		
ฉบับที่ 10 (ปรับปรุง 2559)	ความช่วยเหลือจากรัฐบาล – กรณีที่ไม่มีความเกี่ยวข้องอย่างเฉพาะเจาะจงกับกิจกรรมดำเนินงาน	1 มกราคม 2560
ฉบับที่ 15 (ปรับปรุง 2559)	สัญญาเช่าดำเนินงาน-สิ่งสูงใจที่ให้แก่ผู้เช่า	1 มกราคม 2560
ฉบับที่ 25 (ปรับปรุง 2559)	ภาษีเงินได้-การเปลี่ยนแปลงสถานภาพทางภาษีของกิจการหรือของผู้ถือหุ้น	1 มกราคม 2560
ฉบับที่ 27 (ปรับปรุง 2559)	การประเมินเนื้อหาสัญญาเช่าที่สร้างขึ้นตามรูปแบบกฎหมาย	1 มกราคม 2560
ฉบับที่ 29 (ปรับปรุง 2559)	การเปิดเผยข้อมูลของข้อตกลงสัมปทานบริการ	1 มกราคม 2560
ฉบับที่ 31 (ปรับปรุง 2559)	รายได้-รายการแลกเปลี่ยนเกี่ยวกับบริการโฆษณา	1 มกราคม 2560
ฉบับที่ 32 (ปรับปรุง 2559)	สินทรัพย์ไม่มีตัวตน-คันทุนเว็บไซต์	1 มกราคม 2560
<u>การตีความมาตรฐานการรายงานทางการเงิน</u>		
ฉบับที่ 1 (ปรับปรุง 2559)	การเปลี่ยนแปลงในหนี้สินที่เกิดขึ้นจากการรื้อถอน การบูรณะ และหนี้สินที่มีลักษณะคล้ายคลึงกัน	1 มกราคม 2560
ฉบับที่ 4 (ปรับปรุง 2559)	การประเมินว่าข้อตกลงประกอบด้วยสัญญาเช่าหรือไม่	1 มกราคม 2560

3.2 มาตรฐานการรายงานทางการเงินซึ่งได้ประกาศในราชกิจจานุเบกษาแล้วแต่ยังไม่มีผลบังคับใช้ (ต่อ)

การตีความมาตรฐานการรายงานทางการเงิน (ต่อ)		วันที่มีผลบังคับใช้
ฉบับที่ 5 (ปรับปรุง 2559)	สิทธิในส่วนได้เสียจากกองทุนการรื้อถอน การบูรณะและการปรับปรุงสภาพแวดล้อม	1 มกราคม 2560
ฉบับที่ 7 (ปรับปรุง 2559)	การปรับปรุงย้อนหลังภายใต้มาตรฐานการบัญชี ฉบับที่ 29 (ปรับปรุง 2559) เรื่องการรายงานทางการเงินในสภาพเศรษฐกิจที่เงินเฟ้อรุนแรง	1 มกราคม 2560
ฉบับที่ 10 (ปรับปรุง 2559)	การรายงานทางการเงินระหว่างกาลและการด้อยค่า	1 มกราคม 2560
ฉบับที่ 12 (ปรับปรุง 2559)	ข้อตกลงสัมปทานบริการ	1 มกราคม 2560
ฉบับที่ 13 (ปรับปรุง 2559)	โปรแกรมสิทธิพิเศษแก่ลูกค้า	1 มกราคม 2560
ฉบับที่ 14 (ปรับปรุง 2559)	ข้อจำกัดสินทรัพย์ตามโครงการผลประโยชน์ ข้อกำหนดเงินทุนขั้นต่ำและปฏิสัมพันธ์ของรายการเหล่านี้ สำหรับมาตรฐานการบัญชี ฉบับที่ 19 เรื่อง ผลประโยชน์ของพนักงาน	1 มกราคม 2560
ฉบับที่ 15 (ปรับปรุง 2559)	สัญญาสำหรับการก่อสร้างอสังหาริมทรัพย์	1 มกราคม 2560
ฉบับที่ 17 (ปรับปรุง 2559)	การจ่ายสินทรัพย์ที่ไม่ใช่เงินสดให้เจ้าของ	1 มกราคม 2560
ฉบับที่ 18 (ปรับปรุง 2559)	การโอนสินทรัพย์จากลูกค้า	1 มกราคม 2560
ฉบับที่ 20 (ปรับปรุง 2559)	ต้นทุนการเปิดหน้าดินในช่วงการผลิตสำหรับเหมืองผิวดิน	1 มกราคม 2560
ฉบับที่ 21 (ปรับปรุง 2559)	เงินที่นำส่งรัฐ	1 มกราคม 2560

ฝ่ายบริหารของบริษัทเชื่อว่ามาตรฐานการรายงานทางการเงินและการตีความมาตรฐานการรายงานทางการเงินฉบับปรับปรุง จะไม่มีผลกระทบต่ออย่างเป็นสาระสำคัญต่องบการเงินเมื่อนำมาถือปฏิบัติ

4. นโยบายการบัญชี

4.1 การรับรู้รายได้และค่าใช้จ่าย

รายได้จากการขายและบริการที่ให้กับลูกค้าเป็นจำนวนสุทธิจากภาษีขาย การรับคืนและส่วนลด รายได้จากการขายสินค้ารับรู้เมื่อมีการส่งมอบและผู้ซื้อยอมรับสินค้า โดยผู้ซื้อได้รับโอนความเสี่ยงและผลตอบแทนที่เป็นสาระสำคัญของความเป็นเจ้าของสินค้าได้โอนไปยังผู้ซื้อแล้ว

บริษัทรับรู้รายได้จากการให้บริการเมื่อได้ให้บริการลูกค้าแล้ว

บริษัทรับรู้ดอกเบี้ยรับบันทึกเป็นรายได้ตามระยะเวลาที่พึงรับ และรายได้อื่นตามเกณฑ์คงค้าง

บริษัทรับรู้ต้นทุนขาย และค่าใช้จ่ายตามเกณฑ์คงค้าง

4.2 เงินสดและรายการเทียบเท่าเงินสด

เงินสดและรายการเทียบเท่าเงินสดแสดงในงบแสดงฐานะการเงินด้วยราคาทุนและประกอบด้วย เงินสดในมือ เงินฝากธนาคารประเภทจ่ายคืนเมื่อทวงถาม หรือเงินลงทุนระยะสั้นอื่นที่มีสภาพคล่องสูงในการเปลี่ยนมือซึ่งมีอายุไม่เกิน 3 เดือนนับจากวันที่ได้มาและไม่คิดการระงับประกัน

4. นโยบายการบัญชี (ต่อ)

4.3 ลูกหนี้การค้าและค่าเผื่อหนี้สงสัยจะสูญ

ลูกหนี้การค้ารับรู้เริ่มแรกด้วยมูลค่าตามใบแจ้งหนี้ และจะวัดมูลค่าต่อมาด้วยจำนวนเงินที่เหลืออยู่หักด้วยค่าเผื่อหนี้สงสัยจะสูญซึ่งประมาณจากการสอบทานยอดคงเหลือ ณ วันสิ้นงวด ค่าเผื่อหนี้สงสัยจะสูญหมายถึงผลต่างระหว่างราคาตามบัญชีของลูกหนี้การค้าเปรียบเทียบกับมูลค่าที่คาดว่าจะได้รับจากลูกหนี้การค้า หนี้สูญสงสัยจะสูญ/หนี้สูญที่เกิดขึ้นจะรับรู้ไว้ในกำไรหรือขาดทุน โดยถือเป็นส่วนหนึ่งของค่าใช้จ่ายในการขาย

4.4 สินค้าคงเหลือ

สินค้าคงเหลือแสดงตามราคาทุนหรือมูลค่าสุทธิที่คาดว่าจะได้รับแล้วแต่ราคาใดจะต่ำกว่า บริษัทประมาณมูลค่าสุทธิที่คาดว่าจะได้รับจากราคาที่คาดว่าจะขายได้ตามปกติของธุรกิจหักด้วยค่าใช้จ่ายที่จำเป็นต้องจ่ายเพื่อการขายสินค้านั้นได้

ต้นทุนของสินค้าที่ซื้อประกอบด้วยราคาซื้อรวมค่าใช้จ่ายอื่นทุกประเภทที่เกี่ยวข้องโดยตรงกับการซื้อสินค้านั้น ต้นทุนของสินค้าสำเร็จรูปและสินค้าระหว่างผลิต ประกอบด้วย ค่าวัตถุดิบ ค่าแรงงาน และ โสหุ้ยการผลิต โดยราคาทุนของสินค้าคงเหลือ คำนวณโดยใช้วิธีต้นทุนถ่วงเฉลี่ยเคลื่อนที่ส่วนสินค้าระหว่างทางบันทึกด้วยราคาทุน

บริษัทตั้งค่าเผื่อการลดลงของมูลค่าสินค้าคงเหลือ โดยการประมาณของฝ่ายบริหารของบริษัท

4.5 เงินลงทุน

เงินลงทุนในบริษัทร่วมที่แสดงอยู่ในงบการเงินที่แสดงเงินลงทุนตามวิธีส่วนได้เสียแสดงมูลค่าตามวิธีส่วนได้เสีย

เงินลงทุนในบริษัทร่วมที่แสดงอยู่ในงบการเงินเฉพาะกิจการแสดงมูลค่าตามวิธีราคาทุน

เงินลงทุนในหุ้นของบริษัทร่วม (เงินลงทุนทั่วไป) ซึ่งถือเป็นเงินลงทุนระยะยาวบันทึกในราคาทุน กำไรหรือขาดทุนจะบันทึกบัญชีเมื่อมีการจำหน่ายหุ้นนั้นแล้ว ต้นทุนของเงินลงทุนที่จำหน่ายในระหว่างปีคำนวณโดยใช้วิธีถ่วงเฉลี่ยถ่วงน้ำหนัก

เงินลงทุนชั่วคราวจากการลงทุนในหน่วยลงทุนของกองทุนรวมถือเป็นเงินลงทุนเพื่อขาย แสดงในงบแสดงฐานะการเงินด้วยมูลค่ายุติธรรม ณ วันที่วัดมูลค่า

บริษัทจะทดสอบการด้อยค่าของเงินลงทุนเมื่อมีข้อบ่งชี้ว่าเงินลงทุนนั้นอาจมีการด้อยค่าเกิดขึ้น หากราคาตามบัญชีของเงินลงทุนสูงกว่ามูลค่าที่คาดว่าจะได้รับ บริษัทจะบันทึกการขาดทุนจากการด้อยค่าไว้ในงบกำไรขาดทุน

การจำหน่ายเงินลงทุน ผลต่างระหว่างผลตอบแทนสุทธิที่ได้รับจากการจำหน่ายเมื่อเปรียบเทียบกับราคาตามบัญชีของเงินลงทุนนั้นจะบันทึกรวมอยู่ในงบกำไรขาดทุน กรณีที่จำหน่ายเงินลงทุนที่อยู่ในตราสารหนี้หรือตราสารทุนชนิดเดียวกันออกไปบางส่วน ราคาตามบัญชีของเงินลงทุนที่จำหน่ายจะใช้วิธีถ่วงเฉลี่ยถ่วงน้ำหนักด้วยราคาตามบัญชีจากจำนวนทั้งหมดที่ถือไว้

บริษัทใช้วิธีถ่วงเฉลี่ยถ่วงน้ำหนักในการคำนวณ ต้นทุนของเงินลงทุน

4.6 อสังหาริมทรัพย์เพื่อการลงทุน

บริษัทบันทึกมูลค่าเริ่มแรกของอสังหาริมทรัพย์เพื่อการลงทุนในราคาทุนซึ่งรวมต้นทุนการทำรายการ หลังจากนั้นบริษัทจะบันทึกอสังหาริมทรัพย์เพื่อการลงทุนด้วยราคาทุนหักค่าเสื่อมราคาสะสมและค่าเผื่อการด้อยค่า

ค่าเสื่อมราคาของอสังหาริมทรัพย์เพื่อการลงทุนคำนวณจากราคาทุน โดยวิธีเส้นตรงตามอายุการให้ประโยชน์โดยประมาณดังนี้

ปี

อาคาร 20

บริษัทบันทึกค่าเสื่อมราคาของอสังหาริมทรัพย์เพื่อการลงทุนเป็นค่าใช้จ่ายประจำงวด

บริษัทรับรู้ผลต่างระหว่างจำนวนเงินที่ได้รับสุทธิจากการจำหน่ายกับมูลค่าตามบัญชีของสินทรัพย์ในส่วนของกำไรหรือขาดทุนในปีที่ตัดรายการอสังหาริมทรัพย์เพื่อการลงทุนออกจากบัญชี

4. นโยบายการบัญชี (ต่อ)

4.7 ที่ดิน อาคารและอุปกรณ์

ที่ดินแสดงในราคาประเมิน อาคารและอุปกรณ์แสดงมูลค่าตามราคาทุนหักค่าเสื่อมราคาสะสม และค่าเผื่อการค้ำของสินทรัพย์ (ถ้ามี)

ต้นทุนที่เกิดขึ้นภายหลังจะรวมอยู่ในมูลค่าตามบัญชีของสินทรัพย์หรือรับรู้แยกเป็นอีกสินทรัพย์หนึ่งตามความเหมาะสม เมื่อต้นทุนนั้นเกิดขึ้นและคาดว่าจะให้ประโยชน์เชิงเศรษฐกิจในอนาคตแก่บริษัทและต้นทุนดังกล่าวสามารถวัดมูลค่าได้อย่างน่าเชื่อถือ และจะตัดมูลค่าตามบัญชีของชิ้นส่วนที่ถูกเปลี่ยนแทนออก สำหรับค่าซ่อมแซมและบำรุงรักษาอื่นๆ บริษัทจะรับรู้ต้นทุนดังกล่าวเป็นค่าใช้จ่ายในกำไรหรือขาดทุนเมื่อเกิดขึ้น

ค่าเสื่อมราคาคำนวณโดยวิธีเส้นตรง เพื่อลดราคาตามบัญชีให้เท่ากับมูลค่าคงเหลือของสินทรัพย์แต่ละชนิดตามอายุการใช้งานโดยประมาณของสินทรัพย์

อายุการใช้งานโดยประมาณของสินทรัพย์ ดังนี้

	ปี
อาคารและส่วนปรับปรุงอาคาร	10 - 20
เครื่องจักรและอุปกรณ์	5 - 10
เครื่องตกแต่ง ติดตั้งและเครื่องใช้สำนักงาน	5 - 10
ยานพาหนะ	5 - 8

บริษัทไม่มีการคิดค่าเสื่อมราคาสำหรับที่ดินและส่วนปรับปรุงที่ดิน

บริษัทบันทึกค่าเสื่อมราคาเป็นค่าใช้จ่ายประจำงวด

มูลค่าคงเหลือ และอายุการใช้งานโดยประมาณของสินทรัพย์ได้ทบทวนและแก้ไขตามความเหมาะสม ณ ทุกสิ้นรอบระยะเวลารายงาน

ในกรณีที่ราคาตามบัญชีสูงกว่ามูลค่าที่คาดว่าจะได้รับคืน ราคาตามบัญชีจะถูกปรับลดให้เท่ากับมูลค่าที่คาดว่าจะได้รับคืนทันที ผลกำไรหรือขาดทุนที่เกิดจากการจำหน่ายสินทรัพย์คำนวณโดยเปรียบเทียบจากสิ่งตอบแทนสุทธิที่ได้รับจากการจำหน่ายสินทรัพย์กับมูลค่าตามบัญชี และรับรู้ผลกำไรหรือขาดทุนอื่นสุทธิในกำไรหรือขาดทุน

4.8 สินทรัพย์ไม่มีตัวตน

โปรแกรมคอมพิวเตอร์

สิทธิการใช้โปรแกรมคอมพิวเตอร์ โดยที่ซื้อมาบันทึกเป็นสินทรัพย์ไม่มีตัวตนด้วยต้นทุนในการได้มาและการดำเนินการให้โปรแกรมคอมพิวเตอร์นั้นสามารถนำมาใช้งานได้ตามประสงค์ โดยจะตัดจำหน่ายโดยวิธีเส้นตรงตลอดอายุการใช้ประโยชน์โดยประมาณเป็นระยะเวลา 5 ปี

สินทรัพย์ไม่มีตัวตน บันทึกด้วยราคาทุนและจะไม่มีการตีราคาเพิ่ม แต่จะทบทวนราคาตามบัญชีใหม่ในแต่ละปีและปรับปรุงหากมีการค้ำค่า

4. นโยบายการบัญชี (ต่อ)

4.9 การค้ำของสินทรัพย์

ยอดสินทรัพย์คงเหลือตามบัญชีของบริษัทจะได้รับการทบทวน ณ ทุกวันที่ในงบแสดงฐานะการเงินว่ามีข้อบ่งชี้เรื่องการค้ำหรือไม่มีในกรณีที่มีข้อบ่งชี้จะทำการประมาณมูลค่าสินทรัพย์ที่คาดว่าจะได้รับคืน

การรับรู้ขาดทุนจากการค้ำของสินทรัพย์ เมื่อมูลค่าตามบัญชีของสินทรัพย์ หรือมูลค่าตามบัญชีของหน่วยสินทรัพย์ที่ก่อให้เกิดเงินสดสูงกว่ามูลค่าที่จะได้รับคืน ขาดทุนจากการค้ำของสินทรัพย์ในงบกำไรขาดทุน

การคำนวณมูลค่าที่คาดว่าจะได้รับคืน

มูลค่าที่คาดว่าจะได้รับคืน หมายถึง ราคาขายสุทธิของสินทรัพย์ หรือมูลค่าจากการใช้ของสินทรัพย์ แล้วแต่มูลค่าใดจะสูงกว่าในการประเมินมูลค่าจากการใช้ของสินทรัพย์เกิดจากประมาณการกระแสเงินสดที่จะได้รับในอนาคตจะคิดลดเป็นมูลค่าปัจจุบันโดยใช้อัตราคิดลดก่อนคำนวณภาษีเงินได้เพื่อให้สะท้อนมูลค่าที่อาจประเมินได้ในตลาดปัจจุบันซึ่งแปรไปตามเวลาและความเสี่ยงที่มีต่อสินทรัพย์ สำหรับสินทรัพย์ที่ไม่ก่อให้เกิดกระแสเงินสดรับซึ่งส่วนใหญ่เป็นหน่วยแยกอิสระจากสินทรัพย์อื่น ให้พิจารณามูลค่าที่คาดว่าจะได้รับคืนให้สอดคล้องกับหน่วยสินทรัพย์ที่ก่อให้เกิดเงินสดที่สินทรัพย์นั้นมีความเกี่ยวข้องด้วย

การกลับรายการค้ำของสินทรัพย์

บริษัทจะกลับรายการบัญชีขาดทุนจากการค้ำหากมีการเปลี่ยนแปลงประมาณการที่ใช้ในการคำนวณมูลค่าที่คาดว่าจะได้รับคืน

บริษัทจะกลับรายการบัญชีขาดทุนจากการค้ำเพียงเพื่อให้มูลค่าตามบัญชีของสินทรัพย์ไม่เกินกว่ามูลค่าตามบัญชีภายหลังหักค่าเสื่อมราคาหรือค่าตัดจำหน่าย เช่นเดียวกับในกรณีที่ไม่เคยมีการบันทึกขาดทุนจากการค้ำมาก่อน

4.10 สัญญาเช่าระยะยาว – กรณีบริษัทเป็นผู้เช่า

สัญญาเช่าระยะยาวที่ความเสี่ยงและผลตอบแทนของความเป็นเจ้าของส่วนใหญ่ได้โอนไปให้กับผู้เช่าถือเป็นสัญญาเช่าการเงิน สัญญาเช่าการเงินจะบันทึกเป็นรายจ่ายฝ่ายทุนด้วยมูลค่ายุติธรรมของสินทรัพย์ที่เช่า หรือมูลค่าปัจจุบันของจำนวนเงินที่ต้องจ่ายตามสัญญาเช่าแล้วแต่มูลค่าใดจะต่ำกว่า

ภาระผูกพันตามสัญญาเช่าหักค่าใช้จ่ายทางการเงินจะบันทึกเป็นหนี้สินระยะยาวส่วนดอกเบี้ยจ่ายจะบันทึกในงบกำไรขาดทุน สินทรัพย์ที่ได้มาตามสัญญาเช่าการเงินจะคิดค่าเสื่อมราคาตลอดอายุการใช้งานของสินทรัพย์ที่เช่า แต่หากมีความไม่แน่นอนในสิทธิการเป็นเจ้าของเมื่อสัญญาสิ้นสุดจะคำนวณค่าเสื่อมราคาตามอายุการใช้งานของสินทรัพย์ที่เช่าหรืออายุของสัญญาแล้วแต่ระยะเวลาใดจะต่ำกว่า

สัญญาเช่าระยะยาวเพื่อเช่าสินทรัพย์โดยที่ความเสี่ยงและผลตอบแทนของความเป็นเจ้าของ ส่วนใหญ่ตกอยู่กับผู้ให้เช่า จะจัดเป็นสัญญาเช่าดำเนินงาน เงินที่ต้องจ่ายภายใต้สัญญาเช่าดำเนินงาน (สุทธิจากสิ่งตอบแทนจูงใจที่ได้รับจากผู้ให้เช่า) จะบันทึกในงบกำไรขาดทุน โดยใช้วิธีเส้นตรงตลอดอายุสัญญาเช่า

ค่าใช้จ่ายที่เกิดขึ้นจากการยกเลิกสัญญาเช่าดำเนินงานก่อนหมดอายุการเช่า เช่น เบี้ยปรับที่ต้องจ่ายให้กับผู้ให้เช่า บันทึกเป็นค่าใช้จ่ายในรอบระยะเวลาบัญชีที่การยกเลิกนั้นเกิดขึ้น

4. นโยบายการบัญชี (ต่อ)

4.11 ผลประโยชน์พนักงาน

ผลประโยชน์ระยะสั้น

เงินเดือน ค่าจ้าง โบนัส และเงินสมทบกองทุนประกันสังคม รับรู้เป็นค่าใช้จ่ายเมื่อเกิดรายการ

ผลประโยชน์หลังออกจากงานของพนักงาน (โครงการผลประโยชน์ที่กำหนดไว้)

บริษัทมีภาระสำหรับเงินชดเชยที่ต้องจ่ายให้แก่พนักงานเมื่อออกจากงานตามกฎหมายแรงงาน ซึ่งบริษัทถือว่าเงินชดเชยดังกล่าวเป็นโครงการผลประโยชน์หลังออกจากงานสำหรับพนักงาน

บริษัทคำนวณหนี้สินตามโครงการผลประโยชน์หลังออกจากงานของพนักงาน โดยใช้วิธีคิดลดแต่ละหน่วยที่ประมาณการไว้ (Projected Unit Credit Cost Method) โดยผู้เชี่ยวชาญอิสระได้ทำการประเมินภาระผูกพันดังกล่าวตามหลักคณิตศาสตร์ประกันภัย ซึ่งหลักการประมาณการดังกล่าวต้องใช้ข้อสมมติที่หลากหลายรวมถึงข้อสมมติเกี่ยวกับอัตราคิดลดอัตราการขึ้นเงินเดือนในอนาคต อัตราการเปลี่ยนแปลงในจำนวนพนักงาน อัตราการมรณะ และอัตราเงินเฟ้อ

ผลกำไรหรือขาดทุนจากการประมาณการตามหลักคณิตศาสตร์ประกันภัย (Actuarial gains and losses) สำหรับโครงการผลประโยชน์หลังออกจากงานของพนักงานทั้งหมดที่เกิดขึ้นจะรับรู้ในกำไรขาดทุนเบ็ดเสร็จอื่น

4.12 ประมาณการหนี้สิน

บริษัทจะบันทึกประมาณการหนี้สิน เมื่อเกิดภาระผูกพันในปัจจุบันตามกฎหมายหรือโดยอนุমানจากผลสืบเนื่องมาจากเหตุการณ์ในอดีต ภาระผูกพันดังกล่าวคาดว่าจะส่งผลให้ต้องใช้ทรัพยากรเพื่อจ่ายชำระตามภาระผูกพันและสามารถประมาณการจำนวนที่ต้องจ่ายได้อย่างน่าเชื่อถือ เมื่อได้จ่ายชำระประมาณการหนี้สินไปแล้วหากแน่ใจว่าจะได้รับคืนอย่างแน่นอนฉบับที่กรจ่ายชำระจะได้รับคืนเป็นสินทรัพย์แยกต่างหาก

4.13 เครื่องมือทางการเงิน

สินทรัพย์ทางการเงินที่แสดงในงบแสดงฐานะการเงินประกอบด้วย เงินสดและรายการเทียบเท่าเงินสด ลูกหนี้การค้า หนี้สินทางการเงินที่แสดงอยู่ในงบแสดงฐานะการเงิน ประกอบด้วย เจ้าหนี้การค้า นโยบายบัญชีเฉพาะสำหรับแต่ละรายการได้แสดงเปิดเผยไว้ในแต่ละหัวข้อที่เกี่ยวข้อง

4.14 การแปลงค่าเงินตราต่างประเทศ

สกุลเงินที่ใช้ในการดำเนินงานและสกุลเงินที่นำมาเสนองบการเงิน

รายการที่รวมในงบการเงินของบริษัทถูกวัดมูลค่าโดยใช้สกุลเงินของสภาพแวดล้อมทางเศรษฐกิจหลักที่กิจการดำเนินงานอยู่ (สกุลเงินที่ใช้ในการดำเนินงาน) งบการเงินแสดงในสกุลเงินบาท ซึ่งเป็นสกุลเงินที่ใช้ในการดำเนินงานและสกุลเงินที่นำมาเสนองบการเงินของบริษัท

รายการและยอดคงเหลือ

รายการที่เป็นสกุลเงินตราต่างประเทศแปลงค่าเป็นสกุลเงินที่ใช้ในการดำเนินงาน โดยใช้อัตราแลกเปลี่ยน ณ วันที่เกิดรายการและแปลงค่าสินทรัพย์และหนี้สินเป็นตัวเงิน ซึ่งเป็นเงินตราต่างประเทศให้เป็นเงินบาทโดยใช้อัตราแลกเปลี่ยน ณ วันที่ในงบแสดงฐานะการเงินรายการกำไรและรายการขาดทุนที่เกิดจากการรับหรือจ่ายชำระที่เป็นเงินตราต่างประเทศ และที่เกิดจากการแปลงค่าสินทรัพย์และหนี้สินที่เป็นตัวเงินซึ่งเป็นเงินตราต่างประเทศ ได้บันทึกไว้ในกำไรหรือขาดทุน

4.15 กำไร(ขาดทุน)ต่อหุ้น

กำไร(ขาดทุน)ต่อหุ้น คำนวณโดยการหารกำไร(ขาดทุน)สุทธิสำหรับงวดบัญชีด้วยจำนวนถัวเฉลี่ยถ่วงน้ำหนักของหุ้นสามัญตามระยะเวลาที่ออกและชำระแล้ว

4. นโยบายการบัญชี (ต่อ)

4.16 สำรองตามกฎหมาย

ภายใต้บทบัญญัติของมาตรา 116 แห่งพระราชบัญญัติบริษัทมหาชนจำกัด พ.ศ. 2535 บริษัทต้องจัดสรรกำไรสุทธิประจำปี ส่วนหนึ่งไว้เป็นทุนสำรองตามกฎหมายไม่น้อยกว่าร้อยละห้าของกำไรสุทธิประจำปี หักด้วยยอดขาดทุนสะสมยกมา (ถ้ามี) จนกว่าทุนสำรองนี้จะมีจำนวนไม่น้อยกว่าร้อยละสิบของทุนจดทะเบียน สำรองตามกฎหมายดังกล่าวไม่สามารถนำไปจ่ายเป็นเงินปันผลได้

4.17 ภาษีเงินได้

ภาษีเงินได้

ภาษีเงินได้ประกอบด้วยภาษีเงินได้ปัจจุบันและภาษีเงินได้รอการตัดบัญชี

ภาษีเงินได้ปัจจุบัน

บริษัทบันทึกภาษีเงินได้ปัจจุบันตามจำนวนที่คาดว่าจะจ่ายให้กับหน่วยงานจัดเก็บภาษีของรัฐ โดยคำนวณจากกำไรทางภาษีตามหลักเกณฑ์ที่กำหนดในกฎหมายภาษีอากร

ภาษีเงินได้รอการตัดบัญชี

บริษัทบันทึกภาษีเงินได้รอการตัดบัญชีของผลแตกต่างชั่วคราวระหว่างราคาตามบัญชีของสินทรัพย์และหนี้สิน ณ วันสิ้นรอบระยะเวลารายงานกับฐานภาษีของสินทรัพย์และหนี้สินที่เกี่ยวข้องนั้น โดยใช้อัตราภาษีที่มีผลบังคับใช้ ณ วันสิ้นรอบระยะเวลารายงาน หรือที่คาดไว้ก่อนข้างแน่นอนว่าจะมีผลบังคับใช้ภายในสิ้นรอบระยะเวลาบัญชี

บริษัทรับรู้หนี้สินภาษีเงินได้รอการตัดบัญชีของผลแตกต่างชั่วคราวที่ต้องเสียภาษีทุกรายการ แต่รับรู้สินทรัพย์ภาษีเงินได้รอการตัดบัญชีสำหรับผลแตกต่างชั่วคราวที่ใช้หักภาษี รวมทั้งผลขาดทุนทางภาษีที่ยังไม่ได้ใช้ในจำนวนเท่าที่มีความเป็นไปได้ก่อนข้างแน่ที่บริษัทจะมีกำไรทางภาษีในอนาคตเพียงพอที่จะใช้ประโยชน์จากผลแตกต่างชั่วคราวที่ใช้หักภาษีและผลขาดทุนทางภาษีที่ยังไม่ได้ใช้นั้น

บริษัทจะทบทวนมูลค่าตามบัญชีของสินทรัพย์ภาษีเงินได้รอการตัดบัญชี ณ ทุกสิ้นรอบระยะเวลารายงานและจะทำการปรับลดมูลค่าตามบัญชีดังกล่าว หากมีความเป็นไปได้ก่อนข้างแน่นอนว่าบริษัทจะไม่มีกำไรทางภาษีเพียงพอต่อการนำสินทรัพย์ภาษีเงินได้รอการตัดบัญชีทั้งหมดหรือบางส่วนมาใช้ประโยชน์

บริษัทจะบันทึกภาษีเงินได้รอการตัดบัญชีโดยตรงไปยังส่วนของผู้ถือหุ้นหากภาษีที่เกิดขึ้นเกี่ยวข้องกับรายการที่ได้บันทึกโดยตรงไปยังส่วนของผู้ถือหุ้น

สินทรัพย์ภาษีเงินได้รอการตัดบัญชีและหนี้สินภาษีเงินได้รอการตัดบัญชีสามารถหักกลบได้เมื่อกิจการมีสิทธิตามกฎหมายที่จะนำสินทรัพย์ภาษีเงินได้ของงวดปัจจุบันมาหักกลบกับหนี้สินภาษีเงินได้ของงวดปัจจุบันและภาษีเงินได้นี้ประเมินโดยหน่วยงานจัดเก็บภาษีหน่วยงานเดียวกันสำหรับหน่วยภาษีเดียวกันหรือหน่วยภาษีต่างกัน สำหรับหน่วยภาษีต่างกันนั้น กิจการมีความตั้งใจจะชำระหนี้สินและสินทรัพย์ภาษีเงินได้ของงวดปัจจุบันด้วยยอดสุทธิหรือตั้งใจจะรับคืนสินทรัพย์และชำระหนี้สินในเวลาเดียวกัน

4.18 ค่าตอบแทนผู้บริหาร

ค่าตอบแทนผู้บริหารนี้เป็นผลประโยชน์ที่จ่ายให้แก่ผู้บริหารของบริษัท ประกอบด้วยค่าตอบแทนที่เป็นตัวเงิน ได้แก่ เงินเดือนและผลประโยชน์ที่เกี่ยวข้อง รวมไปถึงผลประโยชน์ตอบแทนในรูปแบบอื่น ทั้งนี้ผู้บริหารของบริษัท หมายถึง บุคคลที่กำหนดตามกฎหมายว่าด้วยหลักทรัพย์และตลาดหลักทรัพย์

4. นโยบายการบัญชี (ต่อ)

4.19 การนำเสนอข้อมูลส่วนงานดำเนินงาน

ส่วนงานดำเนินงานได้ถูกราชงานในลักษณะเดียวกับรายงานภายในที่นำเสนอให้ผู้มีอำนาจตัดสินใจสูงสุดด้านการดำเนินงาน ผู้มีอำนาจตัดสินใจสูงสุดด้านการดำเนินงานหมายถึงบุคคลที่มีหน้าที่ในการจัดสรรทรัพยากรและประเมินผลการปฏิบัติงานของส่วนงานดำเนินงาน

4.20 มูลค่ายุติธรรม

มูลค่ายุติธรรม คือ ราคาที่คาดว่าจะได้รับจากการขายสินทรัพย์หรือราคาที่จะต้องจ่ายเพื่อโอนหนี้สินให้แก่ผู้อื่น โดยเป็นรายการที่เกิดขึ้นในสภาพปกติระหว่างผู้ร่วมตลาด (market participants) ณ วันที่วัดมูลค่า

บริษัทใช้วิธีราคาตลาด (Market approach) เป็นเทคนิคในการวัดมูลค่ายุติธรรมของสินทรัพย์และหนี้สิน ยกเว้นในกรณีที่ไม่มีตลาดที่มีสภาพคล่อง หรือไม่สามารถหาราคาเสนอซื้อขายในตลาดที่มีสภาพคล่องได้ กลุ่มกิจการจะใช้วิธีเทคนิคทางการเงินเป็นเทคนิคในการวัดมูลค่ายุติธรรมของสินทรัพย์และหนี้สินแทน

ลำดับชั้นของมูลค่ายุติธรรม

การวัดมูลค่ายุติธรรมสำหรับสินทรัพย์ทางการเงินเหล่านี้ถูกจัดประเภทอยู่ในระดับที่ต่างกันของลำดับชั้นมูลค่ายุติธรรมตามข้อมูลที่ใช้ในการประเมินมูลค่า นิยามของระดับต่างๆ มีดังนี้

ข้อมูลระดับ 1 เป็นราคาเสนอซื้อขาย (ไม่ปรับปรุง) ในตลาดที่มีสภาพคล่องสำหรับสินทรัพย์หรือหนี้สินอย่างเดียวกันและกิจการสามารถเข้าถึงตลาดนั้น ณ วันที่วัดมูลค่า

ข้อมูลระดับ 2 เป็นข้อมูลอื่นที่สังเกตได้ไม่ว่าโดยทางตรงหรือโดยทางอ้อมสำหรับสินทรัพย์นั้นหรือหนี้สินนั้นนอกเหนือจากราคาเสนอซื้อขายซึ่งรวมอยู่ในข้อมูลระดับ 1

ข้อมูลระดับ 3 เป็นข้อมูลที่ไม่สามารถสังเกตได้สำหรับสินทรัพย์นั้นหรือหนี้สินนั้น

5. รายการธุรกิจกับบุคคลหรือกิจการที่เกี่ยวข้องกัน

บุคคลหรือกิจการที่เกี่ยวข้องกันกับบริษัท หมายถึง บุคคลหรือกิจการที่มีอำนาจควบคุมบริษัท หรือถูกบริษัทควบคุมไม่ว่าจะเป็นโดยทางตรงหรือทางอ้อม หรืออยู่ภายใต้การควบคุมเดียวกันกับบริษัท

นอกจากนี้บุคคลหรือกิจการที่เกี่ยวข้องกันยังหมายรวมถึงบริษัทร่วมและบุคคลที่มีสิทธิออกเสียง โดยทางตรงหรือทางอ้อม ซึ่งทำให้มีอิทธิพลอย่างเป็นสาระสำคัญต่อบริษัท ผู้บริหารสำคัญ กรรมการหรือพนักงานของบริษัทที่มีอำนาจในการวางแผนและควบคุมการดำเนินงานของบริษัท

บริษัทมีรายการทางธุรกิจที่เกิดขึ้นกับบุคคลหรือบริษัทที่เกี่ยวข้องกัน ขอดคงเหลือและรายการระหว่างกันที่สำคัญกับบุคคลหรือบริษัทที่เกี่ยวข้องกันได้แสดงไว้ในงบการเงินโดยใช้ราคาตามปกติธุรกิจ โดยถือตามราคาตลาดหรือราคาที่เกี่ยวข้องกับราคาตลาดทั่วไปหรือเป็นไปตามสัญญาที่ตกลงร่วมกันไว้

รายละเอียดความสัมพันธ์ที่บริษัทมีกับบุคคลหรือกิจการที่มีอำนาจควบคุมบริษัทหรือถูกควบคุมโดยบริษัทไม่ว่าจะโดยทางตรงหรือทางอ้อมหรืออยู่ภายใต้การควบคุมเดียวกันกับเป็นบริษัทมีดังนี้

บริษัท	ลักษณะความสัมพันธ์	ลักษณะความเกี่ยวข้อง
บริษัท ไทยฟาร์อีสต์ จำกัด	บริษัทที่เกี่ยวข้องกัน	มีผู้บริหารร่วมกัน
บริษัท ที.เอฟ.อี.เทรดดิ้ง จำกัด	บริษัทที่เกี่ยวข้องกัน	มีผู้บริหารร่วมกัน
บริษัท ไทยโซอิง อินดัสเทรียล จำกัด	บริษัทที่เกี่ยวข้องกัน	มีผู้บริหารร่วมกัน
บริษัท เอเชียการ์เมนต์ จำกัด	บริษัทที่เกี่ยวข้องกัน	มีผู้บริหารร่วมกัน
บริษัท โรงงานส่งเสริมไทยอุตสาหกรรม จำกัด	บริษัทที่เกี่ยวข้องกัน	มีผู้บริหารร่วมกัน
บริษัท ครัวโอไทย จำกัด	บริษัทร่วม	บริษัทร่วมและมีกรรมการผู้มีอำนาจร่วมกัน

5. รายการธุรกิจกับบุคคลหรือกิจการที่เกี่ยวข้องกัน (ต่อ)

5.1 สินทรัพย์ระหว่างกัน มีดังนี้

	(หน่วย : บาท)	
	ณ วันที่	
	30 มิถุนายน 2560	30 มิถุนายน 2559
ลูกหนี้การค้า		
บริษัท ไทยฟาร์อีสต์ จำกัด	105,390,648.44	105,390,648.44
บริษัท ที.เอฟ.อี.เทรดดิ้ง จำกัด	18,929,488.96	18,929,488.96
บริษัท เอเชียการ์เมนต์ จำกัด	174,350.08	108,266.88
ค่าปรับจากการที่ลูกค้าจ่ายชำระล่าช้าค้างรับ		
บริษัท ไทยฟาร์อีสต์ จำกัด	4,037,224.11	4,037,224.11
บริษัท ที.เอฟ.อี.เทรดดิ้ง จำกัด	703,530.52	703,530.52

5.2 รายได้ระหว่างกัน มีดังนี้

	(หน่วย : บาท)	
	สำหรับปี สิ้นสุดวันที่	
	นโยบายการกำหนดราคา	ราคาตลาด
	30 มิถุนายน 2560	30 มิถุนายน 2559
รายได้จากการขาย		
บริษัท เอเชียการ์เมนต์ จำกัด	212,096.00	307,527.51
บริษัท โรงงานส่งเสริมไทยอุตสาหกรรม จำกัด	1,867,785.00	1,433,566.65

5.3 ค่าตอบแทนผู้บริหาร

	(หน่วย : บาท)	
	สำหรับปี สิ้นสุดวันที่	
	30 มิถุนายน 2560	30 มิถุนายน 2559
ผลประโยชน์ระยะสั้น	9,066,831.00	8,813,571.00
ผลประโยชน์หลังออกจากงาน	176,906.00	262,772.00
รวม	9,243,737.00	9,076,343.00

6. ข้อมูลเพิ่มเติมเกี่ยวกับงบกระแสเงินสด

บริษัทมีรายการที่ไม่เกี่ยวกับเงินสดในงบกระแสเงินสดที่มีสาระสำคัญ ได้แก่

	(หน่วย : ล้านบาท)	
	สำหรับปี สิ้นสุดวันที่	
	30 มิถุนายน 2560	30 มิถุนายน 2559
รายการที่ราคาที่ดินเพิ่มขึ้น	210.60	-

7. เงินสดและรายการเทียบเท่าเงินสด

(หน่วย : บาท)

	ณ วันที่	
	30 มิถุนายน 2560	30 มิถุนายน 2559
เงินสด	219,246.84	209,648.11
เงินฝากธนาคาร - ออมทรัพย์	132,812,517.56	142,314,263.37
เงินฝากธนาคาร - กระแสรายวัน	12,088,866.45	10,015,517.23
รวม	145,120,630.85	152,539,428.71
เงินฝากธนาคารมีอัตราดอกเบี้ยตามที่ธนาคารกำหนด		

8. เงินลงทุนชั่วคราว

(หน่วย : บาท)

	ณ วันที่	
	30 มิถุนายน 2560	30 มิถุนายน 2559
ราคาหุ้นเงินลงทุนในหลักทรัพย์เพื่อขายต้นปี	188,910,715.53	188,910,715.53
<u>บวก</u> ซื้อเงินลงทุนในหน่วยลงทุนของกองทุนรวม	-	-
ราคาหุ้นเงินลงทุนในหลักทรัพย์เพื่อขายปลายปี	188,910,715.53	188,910,715.53
ค่าเพื่อมูลค่าเงินลงทุนในหลักทรัพย์เพื่อขายต้นปี	7,260,303.17	4,659,941.85
<u>บวก</u> ผลกำไร(ขาดทุน)จากการวัดมูลค่าเงินลงทุนเพื่อขาย	2,373,097.53	2,600,361.32
ค่าเพื่อมูลค่าเงินลงทุนในหลักทรัพย์เพื่อขายปลายปี	9,633,400.70	7,260,303.17
เงินลงทุนในหลักทรัพย์เพื่อขาย-สุทธิ	198,544,116.23	196,171,018.70

บริษัทมีเงินลงทุนในหน่วยลงทุนของกองทุนรวม 3 แห่ง ดังนี้

ชื่อกองทุน	ผู้จัดการกองทุน	มูลค่าสินทรัพย์สุทธิต่อหน่วย	
		(NAV : UNIT)	
		ณ วันที่	
		30 มิถุนายน 2560	30 มิถุนายน 2559
1. กองทุนเปิด ยูโอบี อินคัม เดลี่	บริษัทหลักทรัพย์จัดการกองทุน ยูโอบี (ไทย) จำกัด	11.5070	11.3675
2. กองทุนเปิดไทยพาณิชย์ ตราสารรัฐตลาดเงิน	บริษัทหลักทรัพย์จัดการกองทุน ไทยพาณิชย์ จำกัด	11.2756	11.2022
3. กองทุนเปิดธนาชาติบริหารเงิน	บริษัทหลักทรัพย์จัดการกองทุน ธนาชาติ จำกัด	13.1157	12.9616

9. ลูกหนี้การค้าและลูกหนี้อื่น

(หน่วย : บาท)

	ณ วันที่	
	30 มิถุนายน 2560	30 มิถุนายน 2559
กิจการที่เกี่ยวข้องกัน		
ลูกหนี้การค้า	49,824,198.80	49,758,115.60
ลูกหนี้อื่น	4,740,754.63	4,740,754.63
กิจการที่ไม่เกี่ยวข้องกัน		
ลูกหนี้การค้า	79,828,650.84	86,620,638.21
ลูกหนี้อื่น	4,622,121.18	5,675,933.89
รวม	139,015,725.45	146,795,442.33

การวิเคราะห์อายุลูกหนี้การค้า - มีดังนี้

(หน่วย : บาท)

	ณ วันที่	
	30 มิถุนายน 2560	30 มิถุนายน 2559
ลูกหนี้การค้า - กิจการที่เกี่ยวข้องกัน		
ปัจจุบันถึง 3 เดือน	174,350.08	108,266.88
มากกว่า 12 เดือน	124,320,137.40	124,320,137.40
รวม	124,494,487.48	124,428,404.28
หัก ค่าเผื่อหนี้สงสัยจะสูญ	(74,670,288.68)	(74,670,288.68)
รวมลูกหนี้การค้า - กิจการที่เกี่ยวข้องกัน-สุทธิ	49,824,198.80	49,758,115.60

ณ วันที่ 30 มิถุนายน 2560 และ 2559 บริษัทมีลูกหนี้การค้าที่ค้างชำระเป็นเวลานาน (เกินกว่า 6 เดือน) จากบริษัทที่เกี่ยวข้องกันสองแห่ง (บริษัท ไทยฟาร์อีสต์ จำกัด และ บริษัท ที.เอฟ.อี. เทรคคิง จำกัด) เป็นจำนวนเงินรวม 124.32 ล้านบาท และ 124.32 ล้านบาท ตามลำดับ ลูกหนี้การค้าดังกล่าวมีที่ดินพร้อมสิ่งปลูกสร้างมาจำนองเป็นหลักประกัน ราคาประเมินซึ่งถือตามรายงานการประเมินราคาโดยบริษัทประเมินราคาทรัพย์สินอิสระลงวันที่ 23 มีนาคม 2558 มีมูลค่าตลาดจำนวนเงิน 106.69 ล้านบาท และมีมูลค่าบังคับขายจำนวนเงิน 64.01 ล้านบาท

ฝ่ายบริหารเชื่อว่าค่าเผื่อหนี้สงสัยจะสูญข้างต้นเพียงพอและเหมาะสมเนื่องจากมูลค่าบังคับขายมีมูลค่าครอบคลุมมูลค่าหนี้สินสุทธิของลูกหนี้ข้างต้น และบริษัทยังคงมีนโยบายให้ลูกหนี้ขายหรือโอนทรัพย์สินเพื่อชำระหนี้ภายในระยะเวลาที่เหมาะสม

9. ลูกหนี้การค้าและลูกหนี้อื่น (ต่อ)

9.1 ลูกหนี้การค้า

การวิเคราะห์อายุลูกหนี้การค้า - มีดังนี้

	(หน่วย : บาท)	
	ณ วันที่	
	30 มิถุนายน 2560	30 มิถุนายน 2559
ลูกหนี้การค้า - กิจการที่ไม่เกี่ยวข้องกัน		
ตัวเงินรับ		
ยังไม่ครบกำหนดชำระ	11,238,672.29	9,276,515.14
มากกว่า 3 เดือนถึง 6 เดือน	35,053.20	-
มากกว่า 12 เดือน	1,301,813.74	1,301,813.74
ลูกหนี้การค้า		
ปัจจุบันถึง 3 เดือน	67,824,584.86	76,252,835.09
มากกว่า 3 เดือนถึง 6 เดือน	730,340.49	1,091,287.98
รวม	81,130,464.58	87,922,451.95
หัก ค่าเผื่อหนี้สงสัยจะสูญ	(1,301,813.74)	(1,301,813.74)
รวมลูกหนี้การค้า - กิจการที่ไม่เกี่ยวข้องกัน-สุทธิ	79,828,650.84	86,620,638.21

ณ วันที่ 30 มิถุนายน 2559 และ 2558 ค่าเผื่อหนี้สงสัยจะสูญมีจำนวนเงิน 1.30 ล้านบาท ฝ่ายบริหารเชื่อว่าค่าเผื่อหนี้สงสัยจะสูญดังกล่าวเพียงพอสำหรับผลขาดทุนที่อาจเกิดขึ้นจากการเรียกเก็บเงินจากลูกหนี้ไม่ได้

9.2 ลูกหนี้อื่น

ลูกหนี้อื่น - กิจการที่เกี่ยวข้องกัน

	(หน่วย : บาท)	
	ณ วันที่	
	30 มิถุนายน 2560	30 มิถุนายน 2559
ค่าปรับจากการที่ลูกค้าจ่ายชำระล่าช้าค้างรับ		
บริษัท ไทยฟาร์อีสต์ จำกัด	4,037,224.11	4,037,224.11
บริษัท ที.เอฟ.อี.เทรคคิง จำกัด	703,530.52	703,530.52
รวม	4,740,754.63	4,740,754.63

9.2 ลูกหนี้อื่น (ต่อ)

ลูกหนี้อื่น - กิจการที่ไม่เกี่ยวข้องกัน

	(หน่วย : บาท)	
	ณ วันที่	
	30 มิถุนายน 2560	30 มิถุนายน 2559
บัตรภ่ามิ	543,149.04	226,167.28
เงินชดเชยการส่งออกค้างรับ	1,301,908.21	3,517,566.99
เงินจ่ายล่วงหน้าค่าสินค้า	276,934.90	336,841.50
อื่น ๆ	2,500,129.03	1,595,358.12
รวม	4,622,121.18	5,675,933.89

10. สินค้ำคงเหลือ

	(หน่วย : บาท)	
	ณ วันที่	
	30 มิถุนายน 2560	30 มิถุนายน 2559
สินค้าสำเร็จรูป	73,470,730.08	45,490,800.02
สินค้ำระหว่างผลิต	65,977,980.61	72,274,380.21
วัตถุดิบ	23,005,501.15	15,247,956.08
อะไหล่และวัสดุโรงงาน	29,058,785.43	27,964,781.60
สินค้ำระหว่างทาง	617,356.82	2,463,387.48
รวม	192,130,354.09	163,441,305.39
<u>หัก</u> ค่าเผื่อการลดลงของมูลค่าสินค้ำคงเหลือ	(8,408,930.31)	(4,962,312.16)
ค่าเผื่ออะไหล่และวัสดุโรงงานเคลื่อนไหวช้า	(6,242,061.97)	(6,052,467.08)
สุทธิ	177,479,361.81	152,426,526.15

11. เงินลงทุนระยะยาวอื่น

	(หน่วย : บาท)	
	ณ วันที่	
	30 มิถุนายน 2560	30 มิถุนายน 2559
บริษัท อูเบะ เคมิคอลส์ (เอเชีย) จำกัด (มหาชน)	500,000.00	500,000.00
รวม	500,000.00	500,000.00

12. เงินลงทุนในบริษัทร่วม

12.1 กระทบยอดเงินลงทุนในบริษัทร่วม

(หน่วย : บาท)

	งบการเงินที่แสดงเงินลงทุนตามวิธีส่วนได้เสีย		งบการเงินเฉพาะกิจการ	
	ณ วันที่		ณ วันที่	
	30 มิถุนายน 2560	30 มิถุนายน 2559	30 มิถุนายน 2560	30 มิถุนายน 2559
เงินลงทุนในบริษัทร่วม ต้นปี	27,693,406.40	28,216,924.03	28,500,000.00	28,500,000.00
<u>บวก/หัก</u> ส่วนแบ่งกำไร(ขาดทุน)จากเงินลงทุน				
ตามวิธีส่วนได้เสีย	888,576.79	(523,517.63)	-	-
<u>บวก/หัก</u> ส่วนแบ่งกำไรขาดทุนเบ็ดเสร็จอื่น				
จากบริษัทร่วม	1,192,800.00	-	-	-
เงินลงทุนในบริษัทร่วม ปลายปี	29,774,783.19	27,693,406.40	28,500,000.00	28,500,000.00

12.2 รายละเอียดการลงทุน ส่วนแบ่งกำไร(ขาดทุน)จากบริษัทร่วม และส่วนแบ่งกำไรขาดทุนเบ็ดเสร็จอื่นจากบริษัทร่วม บริษัทร่วมจัดตั้งในประเทศไทยมีรายละเอียดดังนี้

(หน่วย : บาท)

ชื่อบริษัท	ประเภทธุรกิจ	อัตราร้อยละการถือหุ้น		ทุนที่ชำระแล้ว	
		ณ วันที่		ณ วันที่	
		30 มิถุนายน 2560	30 มิถุนายน 2559	30 มิถุนายน 2560	30 มิถุนายน 2559
บริษัท ครัย โอ ไทย จำกัด	ผลิตและจำหน่าย เครื่องถ่ายเท ความร้อนเพื่อ จำหน่าย ภายในประเทศ	15%	15%	190,000,000.00	190,000,000.00
			รวม	190,000,000.00	190,000,000.00

(หน่วย : บาท)

ชื่อบริษัท	งบการเงินที่แสดงเงินลงทุนตามวิธีส่วนได้เสีย		งบการเงินเฉพาะกิจการ	
	มูลค่าตามบัญชีตามวิธีส่วนได้เสีย		มูลค่าตามบัญชีตามวิธีราคาทุน	
	ณ วันที่		ณ วันที่	
	30 มิถุนายน 2560	30 มิถุนายน 2559	30 มิถุนายน 2560	30 มิถุนายน 2559
บริษัท ครัย โอ ไทย จำกัด	29,774,783.19	27,693,406.40	28,500,000.00	28,500,000.00
	29,774,783.19	27,693,406.40	28,500,000.00	28,500,000.00

12.2 รายละเอียดการลงทุน ส่วนแบ่งกำไร(ขาดทุน)จากบริษัทร่วม และส่วนแบ่งกำไรขาดทุนเบ็ดเสร็จอื่นจากบริษัทร่วม (ต่อ)

(หน่วย : บาท)

ชื่อบริษัท	งบการเงินที่แสดงเงินลงทุนตามวิธีส่วนได้เสีย			
	ส่วนแบ่งกำไร(ขาดทุน) จากบริษัทร่วม สำหรับปี สิ้นสุดวันที่		ส่วนแบ่งกำไรขาดทุนเบ็ดเสร็จอื่น จากบริษัทร่วม สำหรับปี สิ้นสุดวันที่	
	30 มิถุนายน 2560	30 มิถุนายน 2559	30 มิถุนายน 2560	30 มิถุนายน 2559
บริษัท ตรีอไทย จำกัด	888,576.79	(523,517.63)	1,192,800.00	-
รวม	888,576.79	(523,517.63)	1,192,800.00	-

บริษัทร่วมไม่ได้จดทะเบียนในตลาดหลักทรัพย์ จึงไม่มีราคาที่ต้องเปิดเผยต่อสาธารณชน

บริษัทมีตัวแทนอยู่ในคณะกรรมการของ บริษัท ตรีอไทย จำกัด โดยได้รับแต่งตั้งจากบริษัทร่วมให้เป็นกรรมการผู้มีอำนาจของบริษัท

ณ วันที่ 3 กันยายน 2550 และสัญญาแก้ไขเพิ่มเติมสัญญาจ้างผลิต LNG ลงวันที่ 28 เมษายน 2553 และ 30 มิถุนายน 2559 บริษัท ตรีอไทย จำกัด ได้ทำสัญญากับ บริษัท ปตท. จำกัด (มหาชน) เพื่อรับจ้างผลิต LNG (Liquefied natural gas) จากแหล่งผลิตหนองคูม-เอ จังหวัดสุโขทัยกำหนดระยะเวลา 10 ปี นับตั้งแต่วันที่เริ่มรับมอบผลิตภัณฑ์ LNG และ HC เป็นต้นไป

ส่วนแบ่งกำไร(ขาดทุน)สำหรับปี สิ้นสุดวันที่ 30 มิถุนายน 2560 และ 2559 ของบริษัทร่วม คำนวณจากงบการเงินสำหรับปี สิ้นสุดวันที่ 30 มิถุนายน 2560 และ 2559 โดยบริษัทจะรับรู้ส่วนแบ่งกำไร(ขาดทุน)ดังกล่าวเฉพาะสัดส่วนการถือหุ้นที่บริษัทมีส่วนได้เสียซึ่งงบการเงินดังกล่าวได้ผ่านการตรวจสอบบัญชีของบริษัทดังกล่าวแล้ว

12.3 ข้อมูลทางการเงินภายใต้งบการเงินของบริษัทร่วม

รายละเอียดสินทรัพย์สุทธิ

(หน่วย : บาท)

ชื่อบริษัท	ณ วันที่ 30 มิถุนายน 2560				
	สินทรัพย์หมุนเวียน	สินทรัพย์ไม่หมุนเวียน	หนี้สินหมุนเวียน	หนี้สินไม่หมุนเวียน	สินทรัพย์สุทธิ
บริษัท ตรีอไทย จำกัด	201,659,548.86	309,115,470.13	260,568,533.12	61,992,003.14	188,214,482.73

(หน่วย : บาท)

ชื่อบริษัท	ณ วันที่ 30 มิถุนายน 2559				
	สินทรัพย์หมุนเวียน	สินทรัพย์ไม่หมุนเวียน	หนี้สินหมุนเวียน	หนี้สินไม่หมุนเวียน	สินทรัพย์สุทธิ
บริษัท ตรีอไทย จำกัด	291,702,128.44	321,808,906.28	380,230,477.49	58,941,919.79	174,338,637.44

รายละเอียดกำไร(ขาดทุน)เบ็ดเสร็จรวม

(หน่วย : บาท)

รายได้	บริษัท ตรีอไทย จำกัด	
	สำหรับปี สิ้นสุดวันที่ 30 มิถุนายน	
	2560	2559
กำไร(ขาดทุน)จากการดำเนินงานต่อเนื่อง	187,143,165.57	206,190,021.48
กำไร(ขาดทุน)เบ็ดเสร็จอื่น	5,923,845.29	(3,490,117.52)
กำไร(ขาดทุน)เบ็ดเสร็จรวม	13,875,845.29	(3,490,117.52)

12.3 ข้อมูลทางการเงินภายใต้บังคับการเงินของบริษัทร่วม (ต่อ)

รายละเอียดส่วนได้เสียของบริษัทในสินทรัพย์สุทธิของผู้ลงทุน

(หน่วย : บาท)

บริษัท ตรีอไทย จำกัด	
สำหรับปี สิ้นสุดวันที่ 30 มิถุนายน	
2560	2559
27,693,406.40	28,216,924.03
2,081,376.79	(523,517.63)
29,774,783.19	27,693,406.40
29,774,783.19	27,693,406.40

ส่วนได้เสียของบริษัทในสินทรัพย์สุทธิของผู้ลงทุน ณ วันต้นปี

บวก/หัก ค่าไร(ขาดทุน)เบ็ดเสร็จรวมส่วนที่เป็นของบริษัท

ส่วนได้เสียของบริษัทในสินทรัพย์สุทธิของผู้ลงทุน ณ วันปลายปี

มูลค่าตามบัญชีของส่วนได้เสียในผู้ลงทุน ณ วันปลายปี

13. อสังหาริมทรัพย์เพื่อการลงทุน

มูลค่าตามบัญชีของอสังหาริมทรัพย์เพื่อการลงทุน ณ วันที่ 30 มิถุนายน 2560 แสดงได้ดังนี้

(หน่วย : บาท)

ณ วันที่ 30 มิถุนายน 2560

ราคาทุน	22,858,909.44
หัก ค่าเสื่อมราคาสะสม	(22,858,899.44)
มูลค่าตามบัญชี - สุทธิ	10.00

การกระทบยอดมูลค่าตามบัญชีของอสังหาริมทรัพย์เพื่อการลงทุนสำหรับปี 2560 แสดงได้ดังนี้

(หน่วย : บาท)

มูลค่าตามบัญชีต้นปี	-
รับ โอนจากบัญชีที่ดิน อาคารและอุปกรณ์ - มูลค่าสุทธิตามบัญชี	10.00
ค่าเสื่อมราคาสำหรับปี	-
มูลค่าตามบัญชีปลายปี	10.00

มูลค่ายุติธรรมของอสังหาริมทรัพย์เพื่อการลงทุน ณ วันที่ 30 มิถุนายน 2560 แสดงได้ดังนี้

(หน่วย : ล้านบาท)

	มูลค่ายุติธรรม
	2560
อาคารคลังสินค้าให้เช่า	42,330,000.00

มูลค่ายุติธรรมของอสังหาริมทรัพย์เพื่อการลงทุน ณ วันที่ 30 มิถุนายน 2560 ถือตามรายงานการประเมินราคา โดยบริษัทประเมินราคาทรัพย์สินอิสระ ลงวันที่ 3 พฤษภาคม 2560 ซึ่งใช้วิธีการประเมินทรัพย์สินตามวิธีคิดต้นทุน(Cost Approach)โดยการหามูลค่าทดแทนแล้วหักค่าเสื่อมราคาตามอายุและสภาพการใช้งาน รวมถึงค่าความนิยมหรือความต้องการของตลาดที่มีต่อทรัพย์สินนั้น

14. ที่ดิน อาคารและอุปกรณ์

(หน่วย : บาท)

สินทรัพย์ซึ่งแสดงมูลค่าตามราคาประเมิน	สินทรัพย์ซึ่งแสดงมูลค่าตามราคาทุน						รวม
	ที่ดินและส่วนปรับปรุงที่ดิน	อาคารและส่วนปรับปรุงอาคาร	เครื่องจักรและอุปกรณ์	อะไหล่เครื่องจักร	เครื่องตกแต่งติดตั้งและเครื่องใช้สำนักงาน	ยานพาหนะ	
473,850,000.00	382,045,290.80	1,969,765,422.67	33,197,289.01	15,803,589.13	5,162,442.52	-	2,879,824,034.13
-	88,700.00	493,000.00	-	44,186.92	585,000.00	3,577,500.00	4,788,386.92
-	-	-	(166,923.72)	-	-	(427,500.00)	(594,423.72)
210,600,000.00	-	(3,403,262.98)	-	(48,000.00)	-	-	(3,451,262.98)
-	(22,431,409.44)	-	-	-	-	-	210,600,000.00
684,450,000.00	359,702,581.36	1,966,855,159.69	33,030,365.29	15,799,776.05	5,747,442.52	3,150,000.00	3,068,735,324.91
-	380,226,018.36	1,963,548,416.34	-	15,516,222.45	4,569,105.75	-	2,363,859,762.90
-	401,115.25	1,918,131.97	-	4,618.70	214,208.29	-	2,538,074.21
-	-	(3,403,242.98)	-	(47,999.00)	-	-	(3,451,241.98)
-	(22,858,899.44)	-	-	-	-	-	(22,858,899.44)
-	357,768,234.17	1,962,063,305.33	-	15,472,842.15	4,783,314.04	-	2,340,087,695.69
-	-	-	10,607,206.69	-	-	-	10,607,206.69
-	-	-	535,790.83	-	-	-	535,790.83
-	-	-	11,142,997.52	-	-	-	11,142,997.52
684,450,000.00	1,934,347.19	4,791,854.36	21,887,367.77	326,933.90	964,128.48	3,150,000.00	717,504,631.70
473,850,000.00	1,819,272.44	6,217,006.33	22,590,082.32	287,366.68	593,336.77	-	505,357,064.54
2,538,074.21	-	-	-	-	-	-	-
5,193,460.04	-	-	-	-	-	-	-

ราคาทุน / ราคาประเมิน :
 30 มิถุนายน 2559
 ชื่อพื้นที่
 รายการที่ดินบัญชี
 จำนวน
 ไร่/บาท
 โอนไปยังบัญชีอสังหาริมทรัพย์เพื่อการลงทุน
30 มิถุนายน 2560
ค่าเสื่อมราคาสะสม :
 30 มิถุนายน 2559
 ค่าเสื่อมราคาสำหรับปี
 ค่าเสื่อมราคาสำหรับส่วนที่จำหน่าย
 โอนไปยังบัญชีอสังหาริมทรัพย์เพื่อการลงทุน
30 มิถุนายน 2560
ค่าเผื่อการด้อยค่าของอะไหล่เครื่องจักร :
 30 มิถุนายน 2559
 ตั้งเพิ่ม(โอนกลับ)
30 มิถุนายน 2560
มูลค่าสุทธิตามบัญชี :
30 มิถุนายน 2560
30 มิถุนายน 2559
ค่าเสื่อมราคาสำหรับปี
 สิ้นสุดวันที่ 30 มิถุนายน 2560
 สิ้นสุดวันที่ 30 มิถุนายน 2559

14. ที่ดิน อาคารและอุปกรณ์ (ต่อ)

ณ วันที่ 30 มิถุนายน 2560 และ 2559 บริษัทได้บันทึกที่ดินในราคาประเมิน โดยถือตามรายงานการประเมินราคา โดยบริษัทประเมินราคาทรัพย์สินอิสระ ซึ่งใช้วิธีการประเมินแบบเปรียบเทียบราคาตลาด ลงวันที่ 3 พฤษภาคม 2560 และวันที่ 23 พฤษภาคม 2557 ตามลำดับ ราคาประเมินจำนวนเงิน 684.45 ล้านบาท และ 473.85 ล้านบาท ตามลำดับ ซึ่งสูงกว่าราคาทุนเดิมจำนวนเงิน 669.44 ล้านบาท และ 458.84 ล้านบาท ตามลำดับ ได้แสดงไว้ในบัญชี “ส่วนเกินทุนจากการตีราคาที่ดิน” ภายใต้ “ส่วนของผู้ถือหุ้น” ในงบแสดงฐานะการเงิน ซึ่งส่วนเกินทุนจากการตีราคาที่ดินนี้จะนำไปจ่ายเป็นเงินปันผลไม่ได้

การวัดมูลค่าของที่ดินของบริษัทวัดค่าโดยใช้วิธีราคาที่ดินใหม่ทุก 3 ปี ทั้งนี้ในการวัดมูลค่าโดยวิธีราคาใหม่ข้างต้น บริษัทจะวัดมูลค่าโดยใช้มูลค่ายุติธรรมเพื่อรับรู้รายการของสินทรัพย์ข้างต้น ซึ่งมูลค่าดังกล่าวประเมินโดยผู้ประเมินราคาอิสระ

ภายใต้วิธีราคาทุนที่ดินมีมูลค่าเท่ากับ 15.01 ล้านบาท ณ วันที่ 30 มิถุนายน 2560 และ 2559 และมีส่วนเกินทุนจากการตีราคาจำนวนเท่ากับ 669.44 ล้านบาท และ 458.84 ล้านบาท ตามลำดับ

ข้อมูลการวัดมูลค่ายุติธรรมตามมาตรฐานการรายงานทางการเงินฉบับที่ 13 เรื่อง การวัดมูลค่ายุติธรรม แสดงได้ดังนี้
การจัดลำดับชั้นการวัดมูลค่ายุติธรรม

(หน่วย : บาท)

การวัดมูลค่ายุติธรรม ณ วันที่ 30 มิถุนายน 2560			
	ข้อมูลระดับ 1	ข้อมูลระดับ 2	ข้อมูลระดับ 3
ที่ดิน	-	684,450,000.00	-

(หน่วย : บาท)

การวัดมูลค่ายุติธรรม ณ วันที่ 30 มิถุนายน 2559			
	ข้อมูลระดับ 1	ข้อมูลระดับ 2	ข้อมูลระดับ 3
ที่ดิน	-	473,850,000.00	-

เทคนิคการประเมินมูลค่าสำหรับการวัดมูลค่ายุติธรรมระดับที่ 2

ที่ดินคำนวณจากวิธีเปรียบเทียบราคาขาย ราคาขายของสินทรัพย์ที่คล้ายกัน ในบริเวณใกล้เคียง ได้ถูกปรับปรุงสำหรับความแตกต่างในคุณลักษณะที่สำคัญ เช่น ทำเลที่ตั้ง สภาพแวดล้อม ความเจริญ ระบบสาธารณูปโภค เป็นต้น ข้อมูลที่เป็นสาระสำคัญสำหรับการประเมินมูลค่าคือราคาต่อตารางเมตร

ไม่มีการเปลี่ยนแปลงสำหรับวิธีการประมาณมูลค่ายุติธรรมระหว่างงวด

15. เจ้าหนี้การค้าและเจ้าหนี้อื่น

(หน่วย : บาท)

	ณ วันที่	
	30 มิถุนายน 2560	30 มิถุนายน 2559
เจ้าหนี้การค้า	28,123,867.12	24,048,754.16
ค่าใช้จ่ายค้างจ่าย	15,254,887.38	13,956,503.63
เจ้าหนี้ตามสัญญาซื้อขายเงินตราต่างประเทศล่วงหน้า	127,037.22	-
อื่น ๆ	2,258,008.30	3,306,556.48
รวม	45,763,800.02	41,311,814.27

16. หนี้สินตามสัญญาเช่าทางการเงิน

(หน่วย : บาท)

	ณ วันที่	
	30 มิถุนายน 2560	30 มิถุนายน 2559
ไม่เกิน 1 ปี	163,421.84	-
ครบกำหนดภายใน 1 ปี แต่ไม่เกิน 5 ปี	346,918.16	-
รวม	510,340.00	-
มูลค่าปัจจุบันของหนี้สินที่ถูกรับรู้		
ตามสัญญาเช่าทางการเงิน	510,340.00	-
หัก หนี้สินตามสัญญาเช่าทางการเงินที่ถึงกำหนดชำระภายในหนึ่งปี	(163,421.84)	-
หนี้สินตามสัญญาเช่าทางการเงิน-สุทธิ	346,918.16	-

บริษัท ได้ทำสัญญาเช่าการเงินกับบริษัท ทีซีส โทน โฮลดิ้ง จำกัด โดยกำหนดชำระคืนเป็นงวดทุกเดือน จำนวน 36 งวดๆ ละ 16,160.00 บาท โดยกรรมสิทธิ์ในสินทรัพย์จะโอนเป็นของบริษัทเมื่อได้จ่ายชำระค่างวดครบถ้วนแล้ว และไม่มีหลักทรัพย์ค้ำประกัน ณ วันที่ 30 มิถุนายน 2560 บริษัทมีสินทรัพย์ที่เกิดจากการทำสัญญาเช่าทางการเงินซึ่งบันทึกเป็นยานพาหนะ จำนวน 0.59 ล้านบาท

17. สินทรัพย์ภายใต้เงินได้รอตัดบัญชี (หนี้สินภายใต้เงินได้รอตัดบัญชี)

(หน่วย : บาท)

	ณ วันที่	
	30 มิถุนายน 2560	30 มิถุนายน 2559
สินทรัพย์ภายใต้เงินได้รอตัดบัญชี	29,601,888.05	28,564,076.29
หนี้สินภายใต้เงินได้รอตัดบัญชี	(136,121,940.73)	(93,989,822.30)
สุทธิ	(106,520,052.68)	(65,425,746.01)

17. สินทรัพย์ภายใต้การควบคุม (หนี้สินภายใต้การควบคุม) (ต่อ)

รายการเคลื่อนไหวของสินทรัพย์และหนี้สินภายใต้การควบคุมที่เกิดขึ้น ในระหว่างปี สิ้นสุดวันที่ 30 มิถุนายน 2560 และ 2559 มีดังนี้

	(หน่วย : บาท)			
	ณ วันที่	การเปลี่ยนแปลงเพิ่มขึ้น(ลดลง)		ณ วันที่
	30 มิถุนายน 2559	กำไรหรือขาดทุน	กำไรเบ็ดเสร็จอื่น	30 มิถุนายน 2560
สินทรัพย์ภายใต้การควบคุม				
ค่าเผื่อหนี้สงสัยจะสูญ - ลูกหนี้การค้า	15,194,420.49	-	-	15,194,420.49
ค่าเผื่อการลดลงของมูลค่าสินค้าคงเหลือ	4,324,397.20	834,400.76	-	5,158,797.96
ภาระผูกพันผลประโยชน์พนักงาน	9,045,258.60	85,108.00	118,303.00	9,248,669.60
รวม	28,564,076.29	919,508.76	118,303.00	29,601,888.05
หนี้สินภายใต้การควบคุม				
ส่วนเกินทุนจากการตีราคาที่ดิน	91,768,552.53	-	42,120,000.00	133,888,552.53
กำไรที่ยังไม่เกิดขึ้นจริงจากการเปลี่ยนแปลง				
มูลค่ายุติธรรมของเงินลงทุนเพื่อขาย	1,452,060.82	-	474,619.51	1,926,680.33
หนี้สินตามสัญญาเช่าทางการเงิน	65,695.56	(19,369.32)	-	46,326.24
เงินชดเชยการส่งออกค้างรับ	703,513.39	(443,131.76)	-	260,381.63
รวม	93,989,822.30	(462,501.08)	42,594,619.51	136,121,940.73
สุทธิ	(65,425,746.01)	1,382,009.84	(42,476,316.51)	(106,520,052.68)
				(หน่วย : บาท)
	ณ วันที่ 30	การเปลี่ยนแปลงเพิ่มขึ้น(ลดลง)		ณ วันที่ 30
	มิถุนายน 2558	กำไรหรือขาดทุน	กำไรเบ็ดเสร็จอื่น	มิถุนายน 2559
สินทรัพย์ภายใต้การควบคุม				
ค่าเผื่อหนี้สงสัยจะสูญ - ลูกหนี้การค้า	15,194,420.49	-	-	15,194,420.49
ค่าเผื่อการลดลงของมูลค่าสินค้าคงเหลือ	3,023,270.89	1,301,126.31	-	4,324,397.20
ภาระผูกพันผลประโยชน์พนักงาน	9,223,259.60	(176,327.20)	(1,673.80)	9,045,258.60
รวม	27,440,950.98	1,124,799.11	(1,673.80)	28,564,076.29
หนี้สินภายใต้การควบคุม				
ส่วนเกินทุนจากการตีราคาที่ดิน	91,768,552.53	-	-	91,768,552.53
กำไรที่ยังไม่เกิดขึ้นจริงจากการเปลี่ยนแปลง				
มูลค่ายุติธรรมของเงินลงทุนเพื่อขาย	931,988.56	-	520,072.26	1,452,060.82
หนี้สินตามสัญญาเช่าทางการเงิน	86,380.19	(20,684.63)	-	65,695.56
เงินชดเชยการส่งออกค้างรับ	1,511,137.59	(807,624.20)	-	703,513.39
รวม	94,298,058.87	(828,308.83)	520,072.26	93,989,822.30
สุทธิ	(66,857,107.89)	1,953,107.94	(521,746.06)	(65,425,746.01)

17. สินทรัพย์ภายใต้การตัดบัญชี (หนี้สินภายใต้การตัดบัญชี) (ต่อ)

(หน่วย : บาท)

	ณ วันที่	
	30 มิถุนายน 2560	30 มิถุนายน 2559
ผลขาดทุนทางภาษีที่ยังไม่ได้รับรู้	58,482,288.21	71,437,097.03

บริษัทยังไม่รับรู้ผลขาดทุนทางภาษีเงินได้ดังกล่าวเป็นสินทรัพย์ภายใต้การตัดบัญชีเนื่องจากผู้บริหารของบริษัทประเมินว่าผลการดำเนินงานในอนาคตของบริษัทมีปัจจัยเสี่ยงจากผลกระทบด้านเศรษฐกิจ จึงทำให้อาจไม่สามารถประมาณผลการดำเนินงานที่แน่นอนได้ ดังนั้นบริษัทจะรับรู้สินทรัพย์ภายใต้การตัดบัญชีที่เกิดจากผลขาดทุนทางภาษีที่สามารถใช้สิทธิประโยชน์ได้เมื่อมีภาระภาษีที่เกิดขึ้นจริง

18. ภาวะผูกพันผลประโยชน์พนักงาน

(หน่วย : บาท)

	ณ วันที่	
	30 มิถุนายน 2560	30 มิถุนายน 2559
ภาวะผูกพันผลประโยชน์พนักงานต้นปี	45,226,293.00	46,116,298.00
<u>บวก</u> ค่าใช้จ่ายผลประโยชน์พนักงานระหว่างปี	2,184,905.00	2,249,287.00
ต้นทุนทางการเงิน (ดอกเบี้ยจ่าย) ระหว่างปี	1,165,228.00	1,182,479.00
<u>หัก</u> ผลประโยชน์พนักงานที่จ่ายระหว่างปี	(2,924,593.00)	(4,313,402.00)
<u>บวก(หัก)</u> ผล(กำไร)ขาดทุนจากการประมาณการตามหลักคณิตศาสตร์	591,515.00	(8,369.00)
ภาวะผูกพันผลประโยชน์พนักงานปลายปี	46,243,348.00	45,226,293.00

ค่าใช้จ่ายเกี่ยวกับผลประโยชน์ระยะยาวของพนักงานรวมอยู่ในกำไรขาดทุนสำหรับปีสิ้นสุดวันที่ 30 มิถุนายน 2560 และ 2559 จำนวน 3.35 ล้านบาท และ 3.43 ล้านบาท ตามลำดับ

สำหรับปีสิ้นสุดวันที่ 30 มิถุนายน 2560 และ 2559 กำไร(ขาดทุน)จากการประมาณการตามหลักคณิตศาสตร์ประกกันกับ สำหรับโครงการผลประโยชน์หลังออกจากงานของพนักงานรวมอยู่ในกำไรขาดทุนซึ่งรับรู้ในงบการเงินจำนวน (0.59) ล้านบาท และ 0.01 ล้านบาท ตามลำดับ

สมมติฐานที่สำคัญในการประมาณการตามหลักคณิตศาสตร์ประกกันกับ ณ วันประเมินสรุปได้ดังนี้

(หน่วย : ร้อยละ)

	ณ วันที่ 30 มิถุนายน	
	2560	2559
อัตราคิดลด	2.63	2.63
อัตราการขึ้นเงินเดือนในอนาคต	3.00	3.00
อัตราการหมุนเวียนของพนักงาน	0 - 35.00	0 - 35.00

18. ภาระผูกพันผลประโยชน์พนักงาน (ต่อ)

จำนวนเงินภาระผูกพันตามโครงการผลประโยชน์สำหรับปีปัจจุบันและ 4 ปี ย้อนหลังแสดงได้ดังนี้

	ภาระผูกพันตามโครงการผลประโยชน์
ปี 2560	46,243,348.00
ปี 2559	45,226,293.00
ปี 2558	46,116,298.00
ปี 2557	50,485,913.01
ปี 2556	48,603,621.00

การวิเคราะห์ความอ่อนไหว

การเปลี่ยนแปลงในแต่ละข้อสมมติฐานที่เกี่ยวข้องในการประมาณการตามหลักคณิตศาสตร์ประกันภัยที่อาจเป็นไปได้อย่างสมเหตุสมผล ณ วันที่รายงาน โดยถือว่าข้อสมมติฐานอื่นๆ คงที่ จะมีผลกระทบต่อภาระผูกพันผลประโยชน์ที่กำหนดไว้เป็นจำนวนเงินดังต่อไปนี้

	(หน่วย : บาท)	
	สำหรับปี สิ้นสุดวันที่ 30 มิถุนายน 2560	
	เพิ่มขึ้น	ลดลง
อัตราคิดลด (เปลี่ยนแปลงร้อยละ 1)	43,693,207.00	50,514,014.00
การเพิ่มขึ้นของเงินเดือนในอนาคต (เปลี่ยนแปลงร้อยละ 1)	51,625,573.00	42,687,847.00
อัตราการหมุนเวียนของพนักงาน (เปลี่ยนแปลงร้อยละ 1)	43,551,774.00	47,917,979.00

	(หน่วย : บาท)	
	สำหรับปี สิ้นสุดวันที่ 30 มิถุนายน 2559	
	เพิ่มขึ้น	ลดลง
อัตราคิดลด (เปลี่ยนแปลงร้อยละ 1)	42,762,829.00	49,631,906.00
การเพิ่มขึ้นของเงินเดือนในอนาคต (เปลี่ยนแปลงร้อยละ 1)	50,236,046.00	42,186,992.00
อัตราการหมุนเวียนของพนักงาน (เปลี่ยนแปลงร้อยละ 1)	42,622,624.00	47,080,970.00

19. รายได้(ค่าใช้จ่าย)ภาษีเงินได้

ภาษีเงินได้นิติบุคคลสำหรับปีคำนวณขึ้นจากกำไรก่อนภาษีเงินได้สำหรับงวดคูณด้วยอัตราภาษีเฉลี่ยทั้งปีที่ประมาณการไว้
รายได้(ค่าใช้จ่าย)ภาษีเงินได้ สรุปได้ดังนี้

(หน่วย : บาท)

	งบการเงินที่แสดงเงินลงทุนตามวิธีส่วนได้เสีย		งบการเงินเฉพาะกิจการ	
	2560	2559	2560	2559
	สำหรับปีสิ้นสุดวันที่ 30 มิถุนายน			
ภาษีเงินได้ปัจจุบัน :				
ภาษีเงินได้งวดปัจจุบันสำหรับกำไรทางภาษี	-	-	-	-
ภาษีเงินได้รอการตัดบัญชี :				
ภาษีเงินได้รอการตัดบัญชีจากการเกิดผลแตกต่างชั่วคราวและการกลับรายการผลแตกต่างชั่วคราว	1,382,009.84	1,953,107.94	1,382,009.84	1,953,107.94
รายได้(ค่าใช้จ่าย)ภาษีเงินได้ที่แสดงอยู่ในงบกำไรขาดทุนเบ็ดเสร็จ	1,382,009.84	1,953,107.94	1,382,009.84	1,953,107.94

รายการกระทบยอดจำนวนเงินระหว่างค่าใช้จ่ายภาษีเงินได้กับผลคูณของกำไรทางบัญชีกับอัตราภาษีที่ใช้ สามารถแสดงได้
ได้ดังนี้

(หน่วย : บาท)

	งบการเงินที่แสดงเงินลงทุนตามวิธีส่วนได้เสีย		งบการเงินเฉพาะกิจการ	
	2560	2559	2560	2559
	สำหรับปีสิ้นสุดวันที่ 30 มิถุนายน			
กำไร(ขาดทุน)ทางบัญชีก่อนภาษีเงินได้นิติบุคคล	6,937,650.43	(13,902,482.68)	6,049,073.64	(13,378,965.05)
อัตราภาษีเงินได้นิติบุคคล	20%	20%	20%	20%
กำไร(ขาดทุน)ทางบัญชีก่อน				
ภาษีเงินได้นิติบุคคลคูณอัตราภาษี	1,387,530.09	(2,780,496.54)	1,209,814.73	(2,675,793.01)
ผลกระทบทางภาษีสำหรับ :				
ค่าใช้จ่ายหรือรายได้ที่ไม่สามารถหักภาษีได้	(92,604.03)	168,319.31	85,111.33	63,615.78
ค่าใช้จ่ายที่มีสิทธิ์หักได้เพิ่มขึ้น	(207,271.15)	(216,340.39)	(207,271.15)	(216,340.39)
ขาดทุนทางภาษีเงินได้	(2,469,664.75)	875,409.68	(2,469,664.75)	875,409.68
ค่าใช้จ่าย(รายได้)ภาษีเงินได้ที่แสดงอยู่ในงบกำไรขาดทุนเบ็ดเสร็จ	(1,382,009.84)	(1,953,107.94)	(1,382,009.84)	(1,953,107.94)

19. รายได้(ค่าใช้จ่าย)ภาษีเงินได้ (ต่อ)

จำนวนภาษีเงินได้ที่เกี่ยวข้องกับส่วนประกอบแต่ละส่วนของกำไรขาดทุนเบ็ดเสร็จอื่นสรุปได้ดังนี้

(หน่วย : บาท)

	งบการเงินที่แสดงเงินลงทุนตามวิธีส่วนได้เสีย/ งบการเงินเฉพาะกิจการ	
	สำหรับปี สิ้นสุดวันที่ 30 มิถุนายน	
	2560	2559
ภาษีเงินได้รอการตัดบัญชีเกี่ยวกับ		
- กำไร(ขาดทุน)จากเงินลงทุนในหลักทรัพย์เพื่อขาย	(474,619.51)	(520,072.26)
- ผลกำไร(ขาดทุน)จากการประมาณการตามหลักคณิตศาสตร์ประกันภัย สำหรับโครงการผลประโยชน์พนักงาน	118,303.00	(1,673.80)
- กำไรจากการตีมูลค่าที่ดิน	(42,120,000.00)	-
รวม	(42,476,316.51)	(521,746.06)

20. เครื่องมือทางการเงิน

บริษัท ไม่มีนโยบายประกอบธุรกรรมตราสารอนุพันธ์ทางการเงินเพื่อการเก็งกำไรหรือเพื่อการค้า

20.1 ความเสี่ยงด้านสภาพคล่อง

ความเสี่ยงด้านสภาพคล่องเกิดจากปัญหาในการเพิ่มทุนให้มีจำนวนเพียงพอและทันเวลาเพื่อจ่ายชำระหนี้สำหรับภาระผูกพันตามที่กำหนดไว้ในงบการเงิน จากการประเมินฐานะทางการเงินและผลการดำเนินงาน รวมทั้งประมาณการข้อมูลทางการเงินของบริษัท ฝ่ายบริหารเชื่อว่าในปัจจุบันบริษัทไม่มีความเสี่ยงด้านสภาพคล่อง

20.2 ความเสี่ยงด้านการให้สินเชื่อ

ความเสี่ยงด้านการให้สินเชื่อเกิดจากการที่คู่สัญญาไม่สามารถหรือไม่ประสงค์จะปฏิบัติตามข้อตกลงที่ให้ไว้กับบริษัท บริษัท ได้มีนโยบายในการป้องกันความเสี่ยงนี้โดยการจำกัดการอนุมัติวงเงินสินเชื่อและวิเคราะห์ฐานะทางการเงินของคู่ค้า
ราคาตามบัญชีของลูกหนี้ที่บันทึกในงบแสดงฐานะการเงินสุทธิจากค่าเผื่อหนี้สงสัยจะสูญ เป็นมูลค่าสูงสุดของความเสียหายด้านการให้สินเชื่อ

20.3 ความเสี่ยงจากอัตราดอกเบี้ย

ความเสี่ยงจากอัตราดอกเบี้ย คือ ความเสี่ยงที่การเปลี่ยนแปลงของอัตราดอกเบี้ยในตลาดในอนาคตจะส่งผลกระทบต่อการค้าเงินงานและกระแสเงินสดของบริษัท บริษัทมีความเสี่ยงจากอัตราดอกเบี้ยที่สำคัญอันเนื่องมาเกี่ยวกับความสัมพันธ์ของอัตราดอกเบี้ยในอนาคต

ณ วันที่ 30 มิถุนายน 2560 และ 2559 สินทรัพย์และหนี้สินทางการเงินที่สำคัญสามารถจัดตามประเภทอัตราดอกเบี้ยในส่วนที่เป็นสาระสำคัญ ดังนี้

	งบการเงินที่แสดงเงินลงทุนวิธีส่วนได้เสีย								
	อัตราดอกเบี้ยปรับขึ้น			อัตราดอกเบี้ย					
	ตามอัตราตลาด	มีอัตราดอกเบี้ยคงที่	ไม่มีอัตราดอกเบี้ย	รวม	(หน่วย : ล้านบาท)	(หน่วย : %)			
2560	2559	2560	2559	2560	2559				
สินทรัพย์ทางการเงิน									
เงินสดและรายการเทียบเท่าเงินสด	132.81	142.31	-	-	12.31	10.22	145.12	152.53	0.125-0.530
เงินลงทุนชั่วคราว	-	-	-	-	198.54	196.17	198.54	196.17	-
ลูกหนี้การค้าและลูกหนี้อื่น	-	-	-	-	139.02	146.80	139.02	146.80	-
หนี้สินทางการเงิน									
เจ้าหนี้การค้าและเจ้าหนี้อื่น	-	-	-	-	45.76	41.31	45.76	41.31	-

20.4 มูลค่ายุติธรรมของเครื่องมือทางการเงิน

สินทรัพย์ทางการเงินและหนี้สินทางการเงินมีราคาตามบัญชีที่ใกล้เคียงกับราคาตลาด เนื่องจากเครื่องมือทางการเงิน โดยส่วนใหญ่จะครบกำหนดในเวลาอันสั้น รวมถึงเงินสดและเงินฝากธนาคารซึ่งมีอัตราดอกเบี้ยใกล้เคียงกับสภาวะตลาดเป็นผลให้สินทรัพย์ทางการเงินดังกล่าวสะท้อนมูลค่ายุติธรรมแล้ว

ณ วันที่ 30 มิถุนายน 2560 และ 2559 บริษัทมีสินทรัพย์ที่วัดมูลค่าด้วยมูลค่ายุติธรรมแยกแสดงตามลำดับชั้นของมูลค่ายุติธรรม ดังนี้

(หน่วย : บาท)

	2560			
	ระดับ 1	ระดับ 2	ระดับ 3	รวม
สินทรัพย์ทางการเงิน				
เงินลงทุนในหน่วยลงทุน	-	198,544,116.23	-	198,544,116.23

(หน่วย : บาท)

	2559			
	ระดับ 1	ระดับ 2	ระดับ 3	รวม
สินทรัพย์ทางการเงิน				
เงินลงทุนในหน่วยลงทุน	-	196,171,018.70	-	196,171,018.70

เทคนิคการประเมินมูลค่ายุติธรรมและข้อมูลที่ใช้สำหรับการวัดมูลค่ายุติธรรมระดับ 2

มูลค่ายุติธรรมของหน่วยลงทุนคำนวณจากมูลค่าสินทรัพย์สุทธิของหน่วยลงทุนที่ประกาศโดยบริษัทหลักทรัพย์จัดการกองทุน

ในระหว่างงวด บริษัทไม่มีการโอนรายการระหว่างระดับชั้นของมูลค่ายุติธรรม

20.5 ความเสี่ยงจากอัตราแลกเปลี่ยน

ณ วันที่ 30 มิถุนายน 2560 และ 2559 บริษัทมีบริษัทมีสินทรัพย์ทางการเงินและหนี้สินทางการเงินที่เป็นสกุลเงินตราต่างประเทศ มีดังนี้

รายการ	สกุลเงิน (ล้าน)	ณ วันที่	
		30 มิถุนายน 2560	30 มิถุนายน 2559
สินทรัพย์ทางการเงิน			
ลูกหนี้การค้าต่างประเทศ	ดอลลาร์สหรัฐ	1.10	1.33
หนี้สินทางการเงิน			
เจ้าหนี้การค้าต่างประเทศ	ดอลลาร์สหรัฐ	0.19	0.04
เจ้าหนี้อื่นต่างประเทศ	ดอลลาร์สหรัฐ	0.06	-

21. ภาระผูกพันและหนี้สินที่อาจเกิดขึ้นในอนาคต

21.1 การค้ำประกัน

ณ วันที่ 30 มิถุนายน 2560 และ 2559 บริษัทมีหนังสือค้ำประกันที่ธนาคารในประเทศแห่งหนึ่งออกให้กรมศุลกากร จำนวนเงิน 1 ล้านบาท

21.2 การทำเลตเตอร์ออฟเครดิต

ณ วันที่ 30 มิถุนายน 2560 และ 2559 มี Letter of credit จำนวนเงิน 0.01 ล้านดอลลาร์สหรัฐอเมริกา และ 0.18 ล้านดอลลาร์สหรัฐอเมริกา ตามลำดับ

21.3 สัญญาซื้อขายเงินตราต่างประเทศล่วงหน้า

บริษัทมีภาระผูกพันตามสัญญาซื้อขายเงินตราต่างประเทศล่วงหน้ากับสถาบันการเงิน ดังนี้

		ณ วันที่
	สกุลเงิน (ล้าน)	30 มิถุนายน 2560
มูลค่าสัญญาซื้อขายเงินตราต่างประเทศล่วงหน้า	ดอลลาร์สหรัฐ	0.20
กำไร(ขาดทุน)จากมูลค่ายุติธรรมของมูลค่าสัญญาซื้อขายเงินตราต่างประเทศ	บาท	0.13

สัญญาซื้อขายเงินตราต่างประเทศ ซึ่งมูลค่ายุติธรรมอยู่ในระดับ 2 การวัดมูลค่ายุติธรรมข้างต้นจะคำนวณโดยการใช้เทคนิคและแบบจำลองตามทฤษฎีในการประเมินมูลค่า ซึ่งตัวแปรที่ใช้ในแบบจำลองได้มาจากการเทียบเคียงกับตัวแปรที่มีอยู่ในตลาด โดยคำนึงถึงข้อมูลความสัมพันธ์ของอัตราแลกเปลี่ยนเงินตราต่างประเทศ อัตราการคิดลด ระยะเวลาที่จะถึงกำหนด และความผันผวนของมูลค่าอ้างอิงที่เกี่ยวข้อง ซึ่งมูลค่ายุติธรรมดังกล่าวถูกคำนวณจากสถาบันการเงินที่บริษัททำธุรกรรมด้วย

22. การเสนอข้อมูลทางการเงินจำแนกตามส่วนงาน

ผู้มีอำนาจในการตัดสินใจด้านการดำเนินงานของบริษัท ได้แก่ กรรมการผู้จัดการซึ่งมีหน้าที่ในการสอบทานรายงานของบริษัทอย่างสม่ำเสมอ เพื่อประเมินผลการดำเนินงานและจัดสรรทรัพยากรให้แก่ส่วนดำเนินงานอย่างเหมาะสม เกณฑ์การประเมินผลที่บริษัทเลือกใช้ ได้แก่ กำไรขาดทุนแยกตามส่วนงานซึ่งใช้มาตรฐานในการวัดผลเกี่ยวกับการจัดทำงบการเงิน

บริษัทจำแนกส่วนงานตามผลิตภัณฑ์หลักที่ขายออกเป็น 4 ส่วน ได้แก่

- 1) ผลิตภัณฑ์เม็ดไนลอน
- 2) ผลิตภัณฑ์เส้นใยสังเคราะห์
- 3) ผลิตภัณฑ์เส้นด้ายยัด
- 4) อื่น ๆ ได้แก่ การขายผลิตภัณฑ์ผ้าทอและผ้าอ้อม และบริการอื่น ๆ

ข้อมูลทางการเงินจำแนกตามกลุ่มธุรกิจสำหรับปีสิ้นสุดวันที่ 30 มิถุนายน 2560 และ 2559 มีดังนี้

(หน่วย : บาท)

	งบการเงินที่แสดงเงินลงทุนตามวิธีส่วนได้เสีย				
	สำหรับปีสิ้นสุดวันที่ 30 มิถุนายน 2560				
	เม็ดไนลอน (Chip)	เส้นใยสังเคราะห์ (Filament yan)	เส้นด้ายยัด (Textured yan)	อื่น ๆ	รวม
รายได้จากการขาย					
ในประเทศ	12,752,748.00	30,183,630.06	82,755,706.27	118,489,382.70	244,181,467.03
ต่างประเทศ	273,864,710.79	173,376,200.33	101,752,933.82	-	548,993,844.94
รายได้จากการให้บริการ	-	-	-	18,746,458.29	18,746,458.29
รวม	286,617,458.79	203,559,830.39	184,508,640.09	137,235,840.99	811,921,770.26
ต้นทุนขาย					
ในประเทศ	9,253,613.32	25,398,094.81	77,920,960.76	92,302,063.23	204,874,732.12
ต่างประเทศ	269,014,822.98	179,168,333.81	89,437,986.50	-	537,621,143.29
ต้นทุนการให้บริการ	-	-	-	33,502,216.92	33,502,216.92
รวม	278,268,436.29	204,566,428.63	167,358,947.26	125,804,280.15	775,998,092.33
กำไร(ขาดทุน)ขั้นต้น	8,349,022.50	(1,006,598.24)	17,149,692.83	11,431,560.84	35,923,677.93
ค่าเสื่อมราคา	106,740.66	106,740.66	71,937.03	115,696.91	401,115.25
รายได้และค่าใช้จ่ายที่ไม่ได้เป็นส่วน :					
ส่วนแบ่งกำไร(ขาดทุน)จากเงินลงทุนในบริษัทร่วม					888,576.79
รายได้(ค่าใช้จ่าย)ภาษีเงินได้					1,382,009.84

22. การเสนอข้อมูลทางการเงินจำแนกตามส่วนงาน (ต่อ)

(หน่วย : บาท)

งบการเงินที่แสดงเงินลงทุนตามวิธีส่วนได้เสีย
สำหรับปีสิ้นสุดวันที่ 30 มิถุนายน 2559

	เม็ทไนลอน (Chip)	เส้นใยสังเคราะห์ (Filament yan)	เส้นด้ายยัด (Textured yan)	อื่น ๆ	รวม
รายได้จากการขาย					
ในประเทศ	4,590,264.00	29,742,326.52	72,040,396.14	106,282,977.37	212,655,964.03
ต่างประเทศ	221,888,390.86	193,701,055.60	120,096,690.03	-	535,686,136.49
รายได้จากการให้บริการ	-	-	-	10,845,846.31	10,845,846.31
รวม	226,478,654.86	223,443,382.12	192,137,086.17	117,128,823.68	759,187,946.83
ต้นทุนขาย					
ในประเทศ	3,718,582.14	20,803,658.19	65,721,462.37	93,474,514.76	183,718,217.46
ต่างประเทศ	228,326,244.33	195,676,310.67	107,789,500.36	-	531,792,055.36
ต้นทุนการให้บริการ	-	-	-	24,507,609.43	24,507,609.43
รวม	232,044,826.47	216,479,968.86	173,510,962.73	117,982,124.19	740,017,882.25
กำไร(ขาดทุน)ขั้นต้น	(5,566,171.61)	6,963,413.26	18,626,123.44	(853,300.51)	19,170,064.58

ค่าเสื่อมราคา	115,730.48	115,730.48	1,037,448.28	145,960.42	1,414,869.66
รายได้และค่าใช้จ่ายที่ไม่ได้เป็นส่วน :					
ส่วนแบ่งกำไร(ขาดทุน)จากเงินลงทุนในบริษัทร่วม					(523,517.63)
รายได้(ค่าใช้จ่าย)ภาษีเงินได้					1,953,107.94

การกระทบยอดผลรวมของรายการที่มีสาระสำคัญอื่นที่เปิดเผยแยกตามส่วนงานที่รายงานกับยอดรวมของกิจการ

(หน่วย : บาท)

งบการเงินที่แสดงเงินลงทุนตามวิธีส่วนได้เสีย
สำหรับปีสิ้นสุดวันที่ 30 มิถุนายน

	2560			2559		
	ผลรวมของทุก ส่วนงานที่รายงาน	ส่วนที่ไม่ได้รายงาน แยกตามส่วนงาน	ยอดรวมของ กิจการ	ผลรวมของทุก ส่วนงานที่รายงาน	ส่วนที่ไม่ได้รายงาน แยกตามส่วนงาน	ยอดรวมของ กิจการ
ค่าเสื่อม ราคา	401,115.25	2,136,958.96	2,538,074.21	1,414,869.66	3,778,590.38	5,193,460.04

22. การเสนอข้อมูลทางการเงินจำแนกตามส่วนงาน (ต่อ)

สินทรัพย์ส่วนงาน

(หน่วย : บาท)

	งบการเงินที่แสดงเงินลงทุนตามวิธีส่วนได้เสีย				
	ณ วันที่ 30 มิถุนายน 2560				
	เม็ดไนลอน (Chip)	เส้นใยสังเคราะห์ (Filament yan)	เส้นด้ายยัด (Textured yan)	อื่น ๆ	รวม
สินทรัพย์ของส่วนงาน	22,883,868.14	29,086,924.40	11,814,714.21	6,175,163.66	69,960,670.41

(หน่วย : บาท)

	งบการเงินที่แสดงเงินลงทุนตามวิธีส่วนได้เสีย				
	ณ วันที่ 30 มิถุนายน 2559				
	เม็ดไนลอน (Chip)	เส้นใยสังเคราะห์ (Filament yan)	เส้นด้ายยัด (Textured yan)	อื่น ๆ	รวม
สินทรัพย์ของส่วนงาน	7,111,304.16	17,734,134.80	14,609,150.53	9,227,193.42	48,681,782.90

การกระทบยอดผลรวมของสินทรัพย์ของส่วนงานที่รายงานกับสินทรัพย์รวมของกิจการ

(หน่วย : บาท)

	งบการเงินที่แสดงตามวิธีส่วนได้เสีย	
	ณ วันที่	
	30 มิถุนายน 2560	30 มิถุนายน 2559
สินทรัพย์		
ผลรวมของสินทรัพย์ของทุกส่วนงานที่รายงาน	69,960,670.41	48,681,782.90
รายการที่ไม่ได้ปันส่วนอื่น	1,338,393,285.91	1,133,180,759.71
สินทรัพย์รวมของกิจการ	1,408,353,956.32	1,181,862,542.61

ข้อมูลเกี่ยวกับลูกค้ารายใหญ่

	งบการเงินที่แสดงเงินลงทุนตามวิธีส่วนได้เสีย			
	สำหรับปีสิ้นสุดวันที่ 30 มิถุนายน			
	2560		2559	
จำนวนเงิน (ล้านบาท)	อัตราร้อยละของ รายได้สุทธิ (%)	จำนวนเงิน (ล้านบาท)	อัตราร้อยละของ รายได้สุทธิ (%)	
บริษัทมีรายได้จากการขายจากลูกค้ารายใหญ่				
รายได้จากการขายรวม	-	-	90.64	11.94

สำหรับปีสิ้นสุดวันที่ 30 มิถุนายน 2559 บริษัทมีลูกค้ารายใหญ่จำนวน 1 ราย

23. ข้อมูลเพิ่มเติมเกี่ยวกับค่าใช้จ่ายจำแนกตามลักษณะ

การจำแนกค่าใช้จ่ายตามลักษณะของค่าใช้จ่ายสำหรับปีสิ้นสุดวันที่ 30 มิถุนายน มีดังนี้

	(หน่วย : บาท)	
	2560	2559
การเปลี่ยนแปลงในสินค้าสำเร็จรูปและงานระหว่างทำ	(17,488,630.47)	72,565,077.89
วัตถุดิบและวัสดุสิ้นเปลืองใช้ไป	570,622,829.63	440,870,438.27
ค่าตอบแทนผู้บริหาร	9,243,737.00	9,076,343.00
ค่าใช้จ่ายเกี่ยวกับพนักงาน	119,934,695.40	118,260,424.12
ค่าเสื่อมราคาและค่าตัดจำหน่าย	2,719,577.35	5,174,221.90
ค่าใช้จ่ายอื่น	131,980,341.62	136,552,512.32
รวมค่าใช้จ่าย	817,012,550.53	782,499,017.50

24. การอนุมัติงบการเงิน

งบการเงินนี้ได้รับอนุมัติจากคณะกรรมการของบริษัทแล้วเมื่อวันที่ 24 สิงหาคม 2560

ข้อมูลทั่วไป

ชื่อบริษัท	บริษัท เอเชียไฟเบอร์ จำกัด (มหาชน)
เลขทะเบียนบริษัท	0107536001630
สำนักงาน	33/133-136 ถนนสุรวงศ์ แขวงสุริยวงศ์ เขตบางรัก กรุงเทพฯ 10500 โทรศัพท์ : +66 2632 7071 โทรสาร +66 2236 1982 โฮมเพจ : http://www.asiafiber.com อี-เมลล์ : sales@asiafiber.com
โรงงาน	406-7 หมู่ 7 ถนนสุขุมวิท กม. 33.5 ตำบลบางปูใหม่ อำเภอเมืองสมุทรปราการ จังหวัดสมุทรปราการ 10280 โทรศัพท์ : +66 2323 9692 โทรสาร +66 2323 9577
ประเภทธุรกิจ	<ol style="list-style-type: none">1. เม็ดไนลอน2. เส้นใยไนลอน3. เส้นด้ายไนลอนยัดทั้งชนิดขาว/ย้อมสี4. ผ้าทอจากเส้นใยสังเคราะห์ทั้งชนิดที่เป็นผ้าดิบ/ผ้าย้อมสี/ ผ้าตกแต่งสำเร็จ
จำนวนพนักงาน	451 คน
จำนวนและชนิดของหุ้นที่จำหน่ายแล้ว	หุ้นสามัญที่ออกและชำระเต็มมูลค่าแล้ว 45,574,266 หุ้น

บุคคลอ้างอิงอื่นๆ

นายทะเบียน

บริษัท ศูนย์รับฝากหลักทรัพย์ (ประเทศไทย) จำกัด
93 ชั้น 14 ถนนรัชดาภิเษก แขวงดินแดง เขตดินแดง กรุงเทพฯ 10400
โทรศัพท์ : 0 2009 9000 โทรสาร 0 2009 9992

ผู้สอบบัญชี

บริษัท สำนักงานสอบบัญชี ซี แอนด์ เอ จำกัด
53 ถนนนราธิวาสราชนครินทร์ แขวงช่องนนทรี เขตยานนาวา
กรุงเทพมหานคร 10120
โทรศัพท์ : 0 2678 0750-4 โทรสาร 0 2678 0661
ผู้สอบบัญชี : นางสาวจินตนา มหาวนิช, นางจินตนา เตชะมนตรีกุล
ทะเบียนเลขที่ : 4687, 5131

ที่ปรึกษากฎหมาย

บริษัท เอแอลดีที่ปรึกษากฎหมายและนักสืบ จำกัด
111/93 ราชดำเนินคอนโดมิเนียม ถนนนครสวรรค์ เขตป้อมปราบฯ
กรุงเทพฯ 10100
โทรศัพท์ : 0 2629 9917

นิติบุคคลที่บริษัทไปลงทุนตั้งแต่ร้อยละ 10 ขึ้นไปของจำนวนหุ้นที่จำหน่ายแล้ว

ชื่อนิติบุคคล

บริษัท ครีไอไทย จำกัด

ที่อยู่

60/12 หมู่ที่ 2 ถนนพหลโยธิน ตำบลคลองหนึ่ง อำเภอคลองหลวง
จังหวัดปทุมธานี 12120

โทรศัพท์

0 2901 3700-4

โทรสาร

0 2901 3705

ประเภทธุรกิจ

พลังงาน

ทุนชำระแล้ว

190,000,000.00 บาท

สัดส่วนการถือหุ้น

15%



บริษัท เอเชียไฟเบอร์ จำกัด (มหาชน)

สำนักงานใหญ่

33/133-136 ถนนสุรวงศ์ แขวงสุริยวงศ์
เขตบางรัก กรุงเทพมหานคร 10500
โทรศัพท์ : +66 2632 7071
โทรสาร : +66 2236 1982

โรงงาน

406-7 หมู่ 7 ถนนสุขุมวิท กม. 33.5 ตำบลบางปูใหม่
อำเภอเมืองสมุทรปราการ จังหวัดสมุทรปราการ 10280
โทรศัพท์ : +66 2323 9692
โทรสาร : +66 2323 9577



www.asiafiber.com